

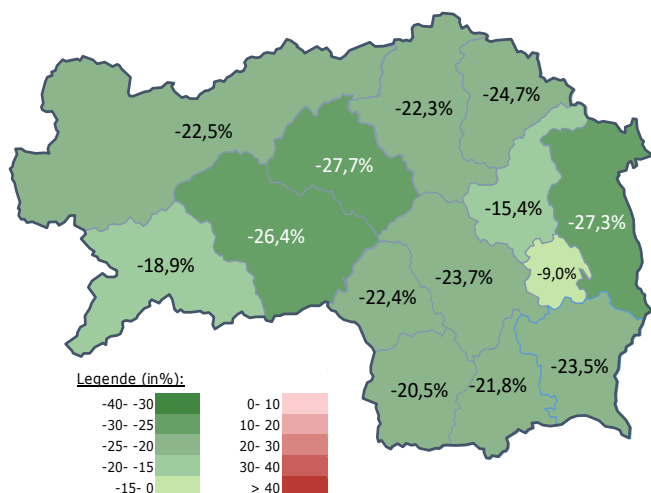
Arbeitsmarktkennndaten Mai 2022

		Veränderung zu 2021		relativ in %	Vergleich zur Steiermark	
		absolut	relativ in %		absolut	relativ in %
Bestand vorgemerkte Arbeitslose	1.371	-514	-27,3%		25.818	-23,4%
Frauen	707	-253	-26,4%		11.973	-24,5%
Männer	664	-261	-28,2%		13.845	-22,4%
unter 25 Jahre	128	-12	-8,6%		2.464	-15,1%
25 bis unter 50 Jahre	638	-258	-28,8%		13.400	-26,5%
über 50 Jahre	605	-244	-28,7%		9.954	-20,9%
AusländerInnen	201	-77	-27,7%		7.495	-22,6%
mit ges. Vermittlungseinschränkungen	659	-182	-21,6%		9.895	-16,5%
davon anerkannte Behinderte	74	-34	-31,5%		1.986	-11,3%
in Schulungen des AMS	501	-88	-14,9%		7.971	-12,4%
Dynamik: arbeitslos geworden	394	-32	-7,5%		7.202	9,6%
Arbeitslosigkeit beendet	582	-206	-26,1%		10.341	-11,8%
dar. Arbeitsaufnahmen	340	-147	-30,2%		5.728	-19,0%

Stellen- und Lehrstellenmarkt Mai 2022

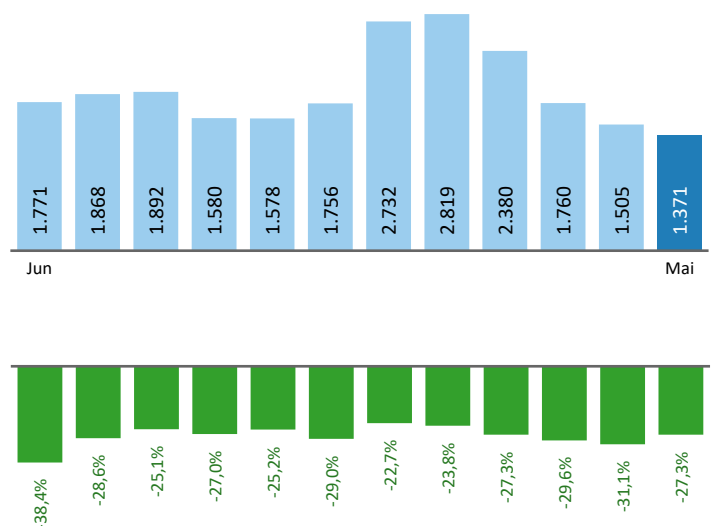
Bestand	Steiermark			Zugang	Steiermark		
	+/- zu 2021		in %		+/- zu 2021		in %
	absolut	in %			absolut	in %	
offene Stellen (sofort verfügbar)	948	75 8,6%	20.230 31,6%	offene Stellen	510	86 20,3%	8.112 11,6%
offene Stellen (nicht sof. verf.)	155	29 23,0%	1.459 -16,3%				
Lehrstellensuchende	29	2 7,4%	427 -13,7%	Lehrstellensuchende	30	3 11,1%	608 -3,9%
offene Lehrstellen (sofort verf.)	46	-1 -2,1%	1.238 37,7%	offene Lehrstellen	26	2 8,3%	329 8,2%

Veränderung der Arbeitslosigkeit im Mai 2022



Veränderung der Arbeitslosigkeit

(in den letzten 12 Monaten)

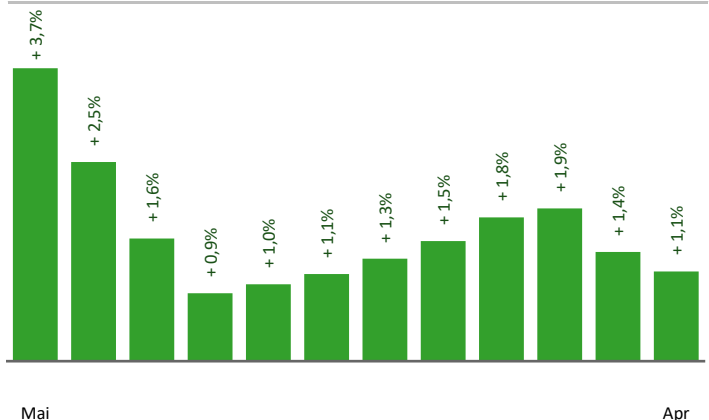


Beschäftigte und Arbeitslosenquoten des Vormonats April 2022

unselbstständig Beschäftigte April 2022

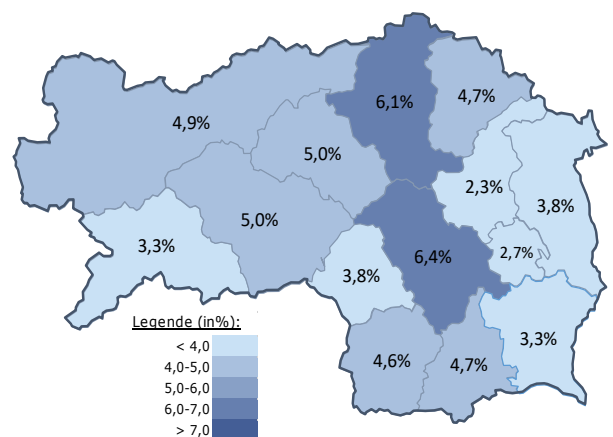
	Hartberg		Steiermark	
		+/- zu 2021		+/- zu 2021
Summe	38.175	1,1%	543.090	2,9%
Frauen	17.667	1,6%	247.788	3,1%
Männer	20.508	0,7%	295.302	2,6%
< 25 Jahre	4.598	-1,4%	59.821	2,1%
25 bis 50 Jahre	22.411	0,6%	327.674	2,5%
> 50 Jahre	11.166	3,3%	155.595	4,0%
AusländerInnen	2.228	12,1%	101.619	11,8%

Veränderung der Beschäftigten (in den letzten 12 Monaten)



Arbeitslosenquoten April 2022

	Hartberg		Steiermark	
		+/- in %Pkt.		+/- in %Pkt.
Summe	3,8%	-1,7%	4,9%	-1,8%
Frauen	4,2%	-2,2%	4,9%	-2,1%
Männer	3,5%	-1,3%	4,9%	-1,6%
< 25 Jahre	2,8%	-0,6%	4,3%	-0,9%
25 bis 50 Jahre	3,0%	-1,6%	4,2%	-1,9%
> 50 Jahre	5,7%	-2,3%	6,4%	-2,1%
AusländerInnen	8,7%	-4,9%	7,5%	-3,2%



Kenndaten nach ausgewählten Wirtschaftsklassen im Monat April 2022

Veränderung zum Vorjahresmonat	vorgemerkte Arbeitslose		Beschäftigte		Arbeitslosenquote		Zugang offene Stellen	
		in %		in %		in %Pkt		in %
Produktion (Herstellung von Waren)	217	-16,9%	7.216	0,1%	2,9%	-0,6%	21	-50,0%
Bauwesen	170	-23,4%	5.159	-1,0%	3,2%	-0,9%	42	20,0%
Handel	237	-23,5%	6.147	1,7%	3,7%	-1,2%	53	23,3%
Verkehrswesen	48	-29,4%	1.328	2,5%	3,5%	-1,5%	14	-17,6%
Beherbergung und Gastronomie	163	-50,9%	1.978	20,3%	7,6%	-9,2%	102	25,9%
wirtschaftliche Dienstleistungen	212	-16,2%	1.361	-7,2%	13,5%	-1,2%	121	1,7%
dar. Überlassung von Arbeitskräften	162	-7,4%	665	-11,2%	19,6%	0,6%	92	-18,6%
dar. Gebäudebetreuung	32	-3,0%	328	-3,5%	8,9%	0,0%	15	200,0%
Gesundheits- und Sozialwesen	167	-38,8%	3.150	5,1%	5,0%	-3,3%	35	94,4%
Hartberg	1.505	-31,1%	38.175	1,1%	3,8%	-1,7%	417	4,5%
Steiermark	27.907	-26,5%	543.090	2,9%	4,9%	-1,8%	7.189	-1,5%

Arbeitsmarktservice Hartberg

Grünfeldgasse 1
8230 Hartberg
Tel: +43 50 904 640

E-Mail: ams.hartberg@ams.at



Medieninhaber, Verleger und Herausgeber

Arbeitsmarktservice Steiermark
8020 Graz, Babenbergerstraße 33 | Tel. +43 50 904 640
<https://www.ams.at/#steiermark> | statistik.steiermark@ams.at

Verwendung mit Quellenangabe gestattet