

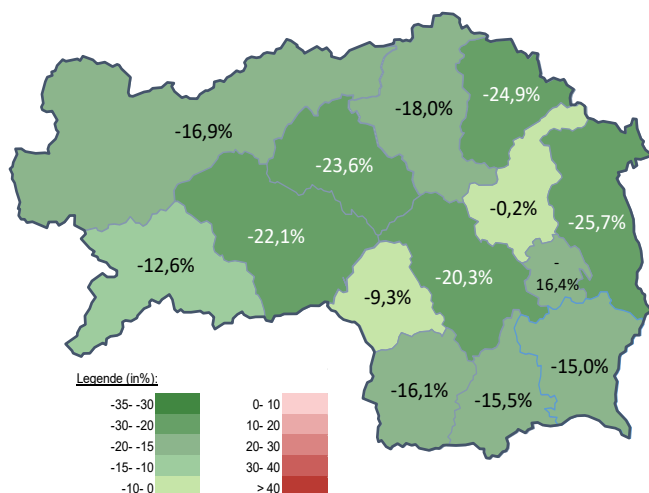
Arbeitsmarktkennndaten Juni 2022

		Veränderung zu 2021		Vergleich zur Steiermark		
		absolut	relativ in %			
Bestand vorgemerkte Arbeitslose	1.316	-455	-25,7%		25.050	-19,3%
Frauen	676	-246	-26,7%		11.646	-20,7%
Männer	640	-209	-24,6%		13.404	-18,0%
unter 25 Jahre	148	-3	-2,0%		2.417	-8,0%
25 bis unter 50 Jahre	595	-236	-28,4%		13.047	-21,3%
über 50 Jahre	573	-216	-27,4%		9.586	-18,8%
Ausländer_innen	189	-62	-24,7%		7.235	-17,2%
mit gesundheitl. Vermittlungseinschränkungen	617	-209	-25,3%		9.611	-15,8%
davon anerkannte Behinderte	72	-40	-35,7%		1.932	-12,3%
in Schulungen des AMS	475	-56	-10,5%		7.598	-12,3%
Dynamik: arbeitslos geworden	402	19	5,0%		6.997	5,7%
Arbeitslosigkeit beendet	493	-50	-9,2%		8.541	-14,4%
dar. Arbeitsaufnahmen	247	-76	-23,5%		4.334	-22,7%

Stellen- und Lehrstellenmarkt Juni 2022

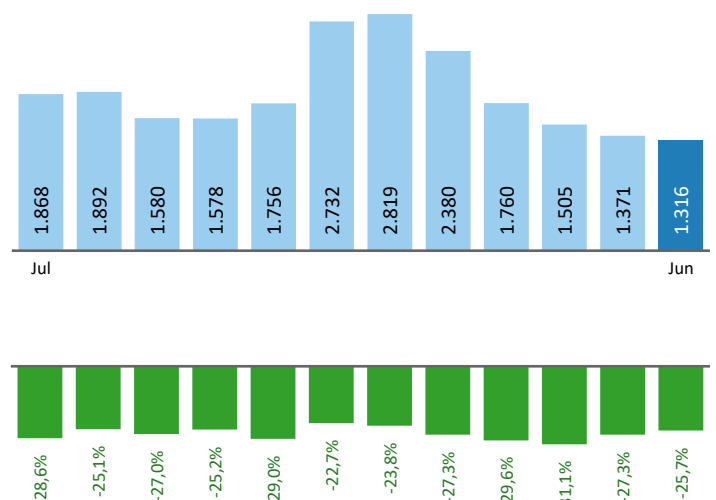
Bestand	+/- zu 2021			Steiermark		Zugang	+/- zu 2021			Steiermark	
	absolut	in %	in %	absolut	in %		absolut	in %	absolut	in %	
offene Stellen (sofort verfügbar)	942	-1	-0,1%	20.721	27,9%	offene Stellen	504	-25	-4,7%	7.392	-3,6%
offene Stellen (nicht sof. verf.)	190	76	66,7%	1.374	-7,7%	Lehrstellensuchende	45	-7	-13,5%	633	-2,6%
Lehrstellensuchende	25	-10	-28,6%	468	-15,7%	offene Lehrstellen	19	-5	-20,8%	275	-15,1%
offene Lehrstellen (sofort verf.)	52	2	4,0%	1.214	28,6%						

Veränderung der Arbeitslosigkeit im Juni 2022



Veränderung der Arbeitslosigkeit

(in den letzten 12 Monaten)

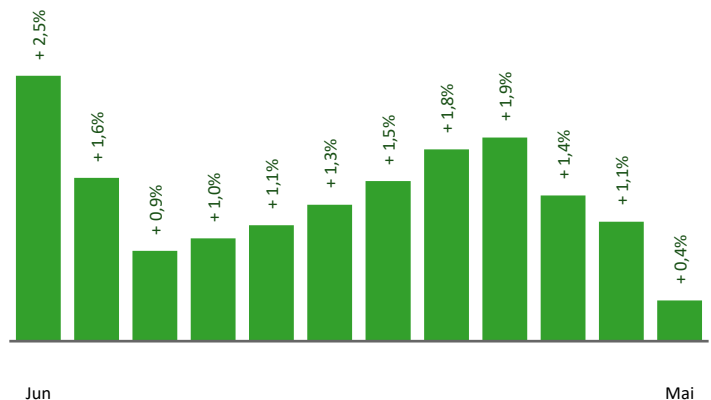


Beschäftigte und Arbeitslosenquoten des Vormonats Mai 2022

unselbstständig Beschäftigte Mai 2022

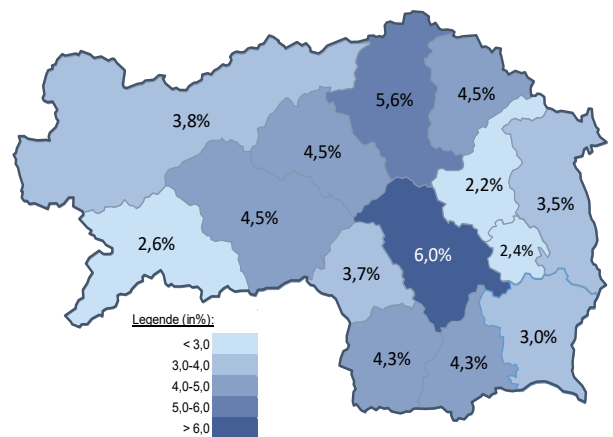
	Hartberg		Steiermark	
		±/- zu 2021		±/- zu 2021
Summe	38.199	0,4%	547.508	2,5%
Frauen	17.680	0,5%	249.329	2,4%
Männer	20.519	0,3%	298.179	2,5%
< 25 Jahre	4.562	-2,2%	59.995	1,3%
25 bis 50 Jahre	22.420	-0,2%	330.130	2,1%
> 50 Jahre	11.217	2,6%	157.383	3,7%
AusländerInnen	2.286	11,2%	105.151	11,6%

Veränderung der Beschäftigten (in den letzten 12 Monaten)



Arbeitslosenquoten Mai 2022

	Hartberg		Steiermark	
		±/- in % Pkt.		±/- in % Pkt.
Summe	3,5%	-1,3%	4,5%	-1,4%
Frauen	3,8%	-1,3%	4,6%	-1,5%
Männer	3,1%	-1,2%	4,4%	-1,3%
< 25 Jahre	2,7%	-0,2%	3,9%	-0,7%
25 bis 50 Jahre	2,8%	-1,1%	3,9%	-1,4%
> 50 Jahre	5,1%	-2,1%	5,9%	-1,7%
AusländerInnen	8,1%	-3,8%	6,7%	-2,7%



Kenndaten nach ausgewählten Wirtschaftsklassen im Monat Mai 2022

Wirtschaftsklasse	vorgemerkte Arbeitslose		Beschäftigte		Arbeitslosenquote		Zugang offene Stellen	
	Veränderung zum Vorjahresmonat	in %	in %	in %	in %Pkt	in %	in %	
Produktion (Herstellung von Waren)	195	-15,9%	7.225	-0,3%	2,6%	-0,5%	49	-19,7%
Bauwesen	150	-22,3%	5.165	-0,9%	2,8%	-0,7%	33	3,1%
Handel	214	-25,7%	6.127	1,1%	3,4%	-1,2%	94	67,9%
Verkehrswesen	43	-21,8%	1.315	0,2%	3,2%	-0,9%	3	-66,7%
Beherbergung und Gastronomie	132	-41,9%	2.026	12,7%	6,1%	-5,1%	72	-45,5%
wirtschaftliche Dienstleistungen	199	-18,4%	1.384	-6,4%	12,6%	-1,6%	191	117,0%
dar. Überlassung von Arbeitskräften	138	-18,8%	678	-10,1%	16,9%	-1,5%	174	138,4%
dar. Gebäudebetreuung	33	-8,3%	331	-3,8%	9,1%	-0,4%	11	-8,3%
Gesundheits- und Sozialwesen	165	-27,3%	3.113	3,0%	5,0%	-2,0%	20	-9,1%
Hartberg	1.371	-27,3%	38.199	0,4%	3,5%	-1,3%	510	20,3%
Steiermark	25.818	-23,4%	547.508	2,5%	4,5%	-1,4%	8.112	11,6%

Arbeitsmarktservice Hartberg

Grünfeldgasse 1
8230 Hartberg
Tel: +43 50 904 640

E-Mail: ams.hartberg@ams.at



Medieninhaber, Verleger und Herausgeber

Arbeitsmarktservice Steiermark
8020 Graz, Babenbergerstraße 33 | Tel. +43 50 904 640
<https://www.ams.at/#steiermark> | statistik.steiermark@ams.at

Verwendung mit Quellenangabe gestattet