

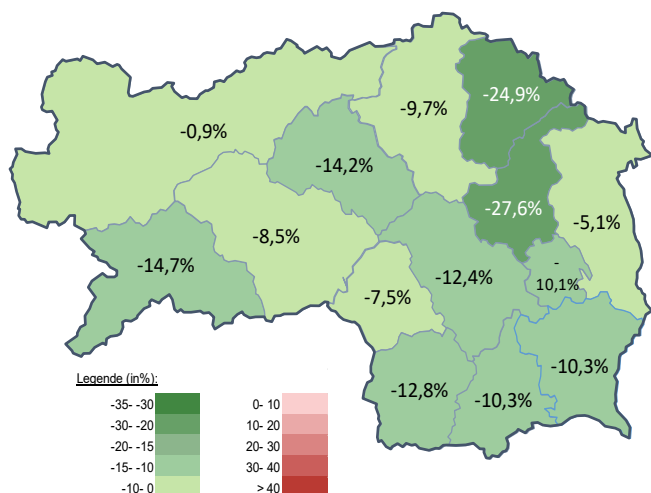
#### Arbeitsmarktkennndaten September 2022

		Veränderung zu 2021		Vergleich zur Steiermark	
		absolut	relativ in %		
<b>Bestand vorgemerkte Arbeitslose</b>	<b>1.499</b>	<b>-81</b>	-5,1%	<b>26.331</b>	-11,6%
Frauen	797	-20	-2,4%	12.545	-11,9%
Männer	702	-61	-8,0%	13.786	-11,3%
unter 25 Jahre	184	19	11,5%	2.834	-7,0%
25 bis unter 50 Jahre	703	-31	-4,2%	13.923	-11,8%
über 50 Jahre	612	-69	-10,1%	9.574	-12,5%
Ausländer_innen	231	9	4,1%	7.813	-8,6%
mit gesundheitl. Vermittlungseinschränkungen	669	-77	-10,3%	9.798	-8,8%
davon anerkannte Behinderte	87	-11	-11,2%	1.971	-4,6%
in Schulungen des AMS	442	-101	-18,6%	7.298	-11,7%
Dynamik: arbeitslos geworden	557	42	8,2%	9.198	2,1%
Arbeitslosigkeit beendet	808	-63	-7,2%	12.219	-0,8%
dar. Arbeitsaufnahmen	518	-41	-7,3%	7.059	1,9%

#### Stellen- und Lehrstellenmarkt September 2022

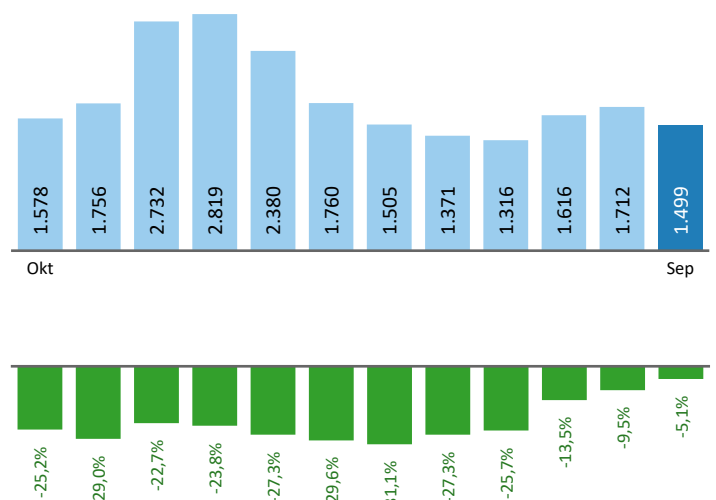
Bestand	Steiermark			Zugang	Steiermark		
	+/- zu 2021		in %		+/- zu 2021		in %
	absolut	in %		absolut	in %		
offene Stellen (sofort verfügbar)	754	-235 -23,8%	19.152 9,7%	offene Stellen	327	-45 -12,1%	6.460 -11,5%
offene Stellen (nicht sof. verf.)	77	32 71,1%	1.389 -18,5%	Lehrstellensuchende	42	5 13,5%	792 5,3%
Lehrstellensuchende	55	4 7,8%	827 -13,0%	offene Lehrstellen	19	-5 -20,8%	326 -4,1%
offene Lehrstellen (sofort verf.)	120	4 3,4%	1.648 13,1%				

#### Veränderung der Arbeitslosigkeit im September 2022



#### Veränderung der Arbeitslosigkeit

(in den letzten 12 Monaten)

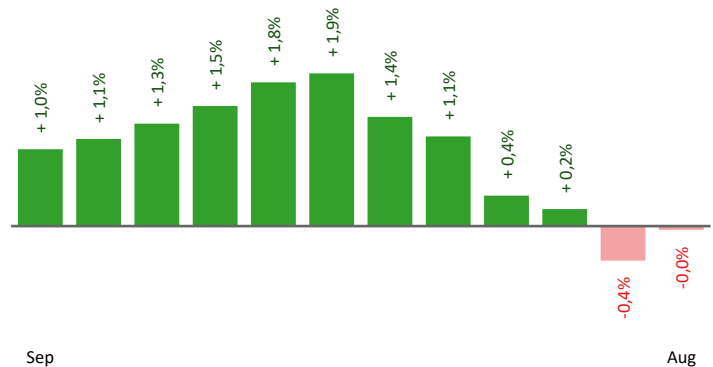


## Beschäftigte und Arbeitslosenquoten des Vormonats August 2022

### unselbstständig Beschäftigte August 2022

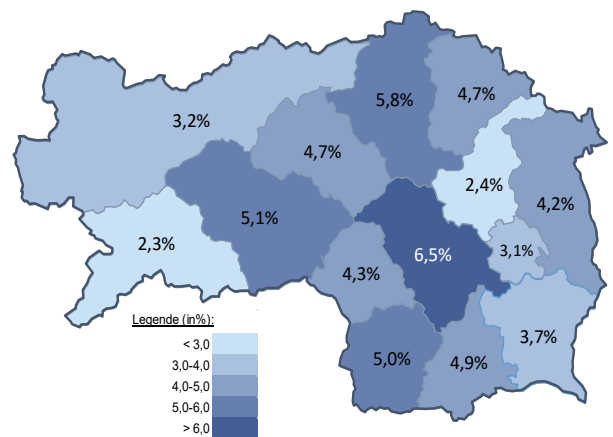
	Hartberg		Steiermark	
		±/- zu 2021		±/- zu 2021
<b>Summe</b>	<b>38.576</b>	<b>0,0%</b>	<b>553.565</b>	<b>1,8%</b>
Frauen	17.811	0,0%	250.882	1,6%
Männer	20.765	-0,1%	302.683	2,0%
< 25 Jahre	5.137	-1,2%	66.240	0,6%
25 bis 50 Jahre	22.215	-0,4%	329.493	1,5%
> 50 Jahre	11.224	1,3%	157.832	2,9%
AusländerInnen	2.528	15,6%	109.265	10,4%

### Veränderung der Beschäftigten (in den letzten 12 Monaten)



### Arbeitslosenquoten August 2022

	Hartberg		Steiermark	
		±/- in % Pkt.		±/- in % Pkt.
<b>Summe</b>	<b>4,2%</b>	<b>-0,4%</b>	<b>4,9%</b>	<b>-0,7%</b>
Frauen	5,3%	-0,4%	5,4%	-0,7%
Männer	3,3%	-0,4%	4,4%	-0,7%
< 25 Jahre	3,6%	0,5%	4,3%	-0,2%
25 bis 50 Jahre	3,6%	-0,5%	4,4%	-0,6%
> 50 Jahre	5,8%	-0,8%	6,0%	-1,1%
AusländerInnen	8,6%	-1,4%	6,8%	-1,2%



### Kenndaten nach ausgewählten Wirtschaftsklassen im Monat August 2022

Wirtschaftsklasse	vorgemerkte Arbeitslose		Beschäftigte		Arbeitslosenquote		Zugang offene Stellen	
	Veränderung zum Vorjahresmonat	in %	in %	in %	in %Pkt	in %	in %	
Produktion (Herstellung von Waren)	197	-11,3%	7.288	-0,8%	2,6%	-0,3%	35	0,0%
Bauwesen	150	-14,3%	5.238	-0,8%	2,8%	-0,4%	18	-28,0%
Handel	240	-6,3%	6.218	0,3%	3,7%	-0,2%	54	-16,9%
Verkehrswesen	50	-27,5%	1.315	-0,4%	3,7%	-1,3%	4	-33,3%
Beherbergung und Gastronomie	145	-8,8%	2.114	5,8%	6,4%	-0,9%	65	-40,4%
wirtschaftliche Dienstleistungen	239	0,8%	1.331	-10,0%	15,2%	1,4%	53	-42,4%
dar. Überlassung von Arbeitskräften	144	-5,3%	664	-14,8%	17,8%	1,5%	46	-42,5%
dar. Gebäudebetreuung	50	11,1%	310	-6,1%	13,9%	1,9%	1	-90,0%
Gesundheits- und Sozialwesen	310	-17,8%	2.911	-3,4%	9,6%	-1,5%	21	61,5%
<b>Hartberg</b>	<b>1.712</b>	<b>-9,5%</b>	<b>38.576</b>	<b>0,0%</b>	<b>4,2%</b>	<b>-0,4%</b>	<b>271</b>	<b>-31,7%</b>
Steiermark	28.450	-11,5%	553.565	1,8%	4,9%	-0,7%	6.865	-4,5%

#### Arbeitsmarktservice Hartberg

Grünfeldgasse 1  
8230 Hartberg  
Tel: +43 50 904 640

E-Mail: ams.hartberg@ams.at



#### Medieninhaber, Verleger und Herausgeber

Arbeitsmarktservice Steiermark  
8020 Graz, Babenbergerstraße 33 | Tel. +43 50 904 640  
<https://www.ams.at/#steiermark> | statistik.steiermark@ams.at

Verwendung mit Quellenangabe gestattet