

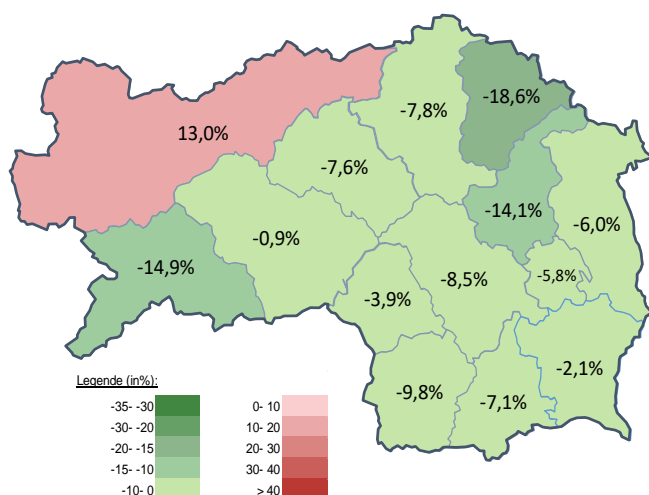
#### Arbeitsmarktkennndaten Oktober 2022

		Veränderung zu 2021		Vergleich zur Steiermark	
		absolut	relativ in %		
<b>Bestand vorgemerkte Arbeitslose</b>	<b>1.484</b>	<b>-94</b>	-6,0%	<b>27.122</b>	-6,7%
Frauen	746	-60	-7,4%	12.702	-7,4%
Männer	738	-34	-4,4%	14.420	-6,1%
unter 25 Jahre	172	41	31,3%	2.910	3,2%
25 bis unter 50 Jahre	688	-59	-7,9%	14.319	-6,3%
über 50 Jahre	624	-76	-10,9%	9.893	-9,9%
Ausländer_innen	236	7	3,1%	8.282	-1,6%
mit gesundheitl. Vermittlungseinschränkungen	666	-76	-10,2%	9.829	-7,0%
davon anerkannte Behinderte	94	-4	-4,1%	2.019	-1,6%
in Schulungen des AMS	506	-39	-7,2%	7.653	-10,3%
Dynamik: arbeitslos geworden	493	12	2,5%	9.128	8,2%
Arbeitslosigkeit beendet	572	38	7,1%	9.369	-7,0%
dar. Arbeitsaufnahmen	246	-8	-3,1%	4.444	-6,5%

#### Stellen- und Lehrstellenmarkt Oktober 2022

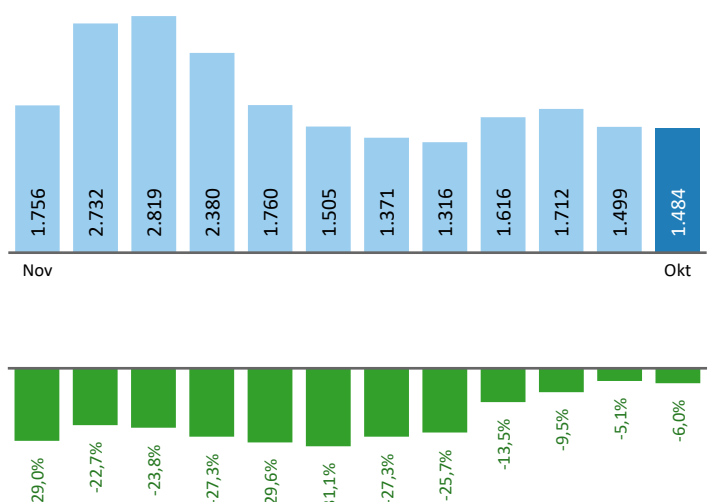
Bestand	Steiermark			Zugang	Steiermark		
	+/- zu 2021		in %		+/- zu 2021		in %
	absolut	in %		absolut	in %		
offene Stellen (sofort verfügbar)	763	-113 -12,9%	18.469 8,7%	offene Stellen	288	-12 -4,0%	6.199 -6,0%
offene Stellen (nicht sof. verf.)	58	17 41,5%	1.531 -23,9%	Lehrstellensuchende	31	1 3,3%	666 12,9%
Lehrstellensuchende	37	3 8,8%	731 -9,5%	offene Lehrstellen	31	6 24,0%	573 15,5%
offene Lehrstellen (sofort verf.)	105	-3 -2,8%	1.510 9,9%				

#### Veränderung der Arbeitslosigkeit im Oktober 2022



#### Veränderung der Arbeitslosigkeit

(in den letzten 12 Monaten)

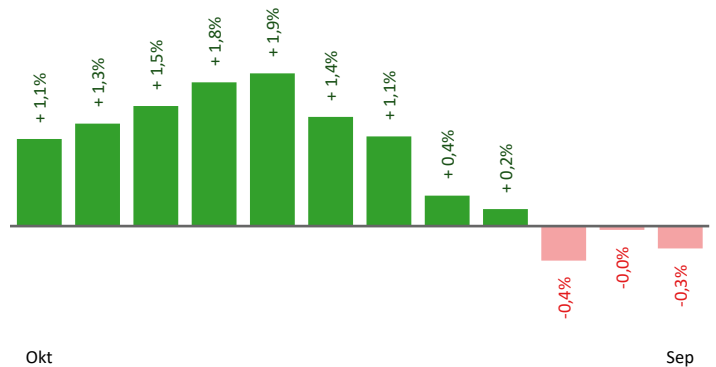


## Beschäftigte und Arbeitslosenquoten des Vormonats September 2022

### unselbstständig Beschäftigte September 2022

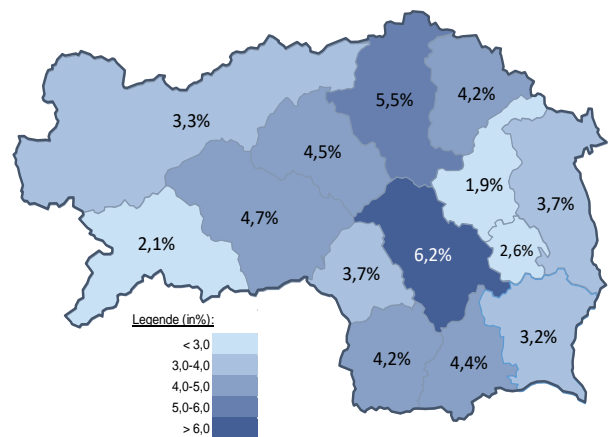
	Hartberg		Steiermark	
		±/- zu 2021		±/- zu 2021
<b>Summe</b>	<b>38.679</b>	<b>-0,3%</b>	<b>555.753</b>	<b>1,4%</b>
Frauen	17.928	0,1%	252.182	1,3%
Männer	20.751	-0,6%	303.571	1,6%
< 25 Jahre	4.912	-2,2%	64.082	0,3%
25 bis 50 Jahre	22.475	-0,3%	332.602	1,2%
> 50 Jahre	11.292	0,7%	159.069	2,3%
AusländerInnen	2.598	8,5%	111.789	8,0%

### Veränderung der Beschäftigten (in den letzten 12 Monaten)



### Arbeitslosenquoten September 2022

	Hartberg		Steiermark	
		±/- in % Pkt.		±/- in % Pkt.
<b>Summe</b>	<b>3,7%</b>	<b>-0,2%</b>	<b>4,5%</b>	<b>-0,6%</b>
Frauen	4,3%	-0,1%	4,7%	-0,7%
Männer	3,3%	-0,3%	4,3%	-0,6%
< 25 Jahre	3,6%	0,4%	4,2%	-0,3%
25 bis 50 Jahre	3,0%	-0,1%	4,0%	-0,6%
> 50 Jahre	5,1%	-0,6%	5,7%	-0,9%
AusländerInnen	8,2%	-0,3%	6,5%	-1,1%



### Kenndaten nach ausgewählten Wirtschaftsklassen im Monat September 2022

Wirtschaftsklasse	vorgemerkte Arbeitslose		Beschäftigte		Arbeitslosenquote		Zugang offene Stellen	
	Veränderung zum Vorjahresmonat	in %	in %	in %	in % Pkt	in %	in %	
Produktion (Herstellung von Waren)	205	3,5%	7.235	-1,5%	2,8%	0,1%	22	-46,3%
Bauwesen	156	-8,2%	5.194	-1,3%	2,9%	-0,2%	16	-42,9%
Handel	241	2,1%	6.188	0,4%	3,7%	0,1%	49	-23,4%
Verkehrswesen	45	-4,3%	1.319	0,8%	3,3%	-0,2%	12	100,0%
Beherbergung und Gastronomie	152	-7,9%	1.995	4,1%	7,1%	-0,8%	54	-31,6%
wirtschaftliche Dienstleistungen	195	-8,5%	1.345	-9,4%	12,7%	0,1%	92	12,2%
dar. Überlassung von Arbeitskräften	137	-11,6%	639	-14,1%	17,7%	0,4%	80	9,6%
dar. Gebäudebetreuung	34	9,7%	332	-4,0%	9,3%	1,1%	6	-14,3%
Gesundheits- und Sozialwesen	191	-16,2%	3.100	-0,7%	5,8%	-1,0%	49	157,9%
<b>Hartberg</b>	<b>1.499</b>	<b>-5,1%</b>	<b>38.679</b>	<b>-0,3%</b>	<b>3,7%</b>	<b>-0,2%</b>	<b>327</b>	<b>-12,1%</b>
Steiermark	26.331	-11,6%	555.753	1,4%	4,5%	-0,6%	6.460	-11,5%

#### Arbeitsmarktservice Hartberg

Grünfeldgasse 1  
8230 Hartberg  
Tel: +43 50 904 640

E-Mail: ams.hartberg@ams.at



#### Medieninhaber, Verleger und Herausgeber

Arbeitsmarktservice Steiermark  
8020 Graz, Babenbergerstraße 33 | Tel. +43 50 904 640  
<https://www.ams.at/#steiermark> | statistik.steiermark@ams.at

Verwendung mit Quellenangabe gestattet