

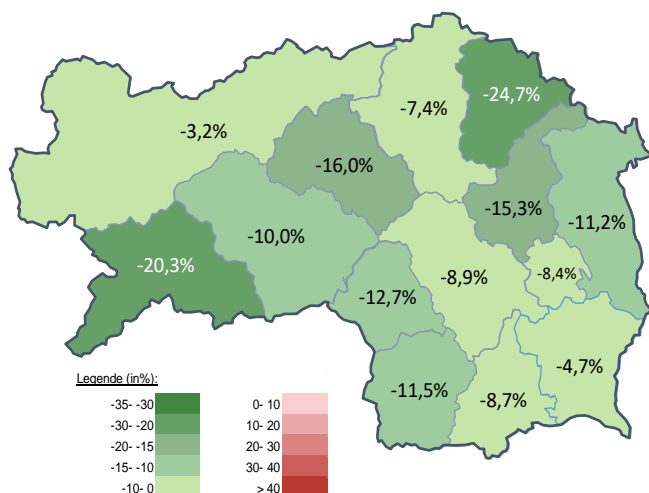
Arbeitsmarktkennndaten November 2022

		Veränderung zu 2021		Vergleich zur Steiermark	
		absolut	relativ in %		
Bestand vorgemerkte Arbeitslose	1.560	-196	-11,2%	28.250	-9,7%
Frauen	745	-130	-14,9%	12.946	-11,8%
Männer	815	-66	-7,5%	15.304	-7,7%
unter 25 Jahre	133	7	5,6%	2.880	-2,6%
25 bis unter 50 Jahre	757	-86	-10,2%	14.935	-9,8%
über 50 Jahre	670	-117	-14,9%	10.435	-11,2%
Ausländer_innen	235	5	2,2%	8.566	-6,6%
mit gesundheitl. Vermittlungseinschränkungen	700	-112	-13,8%	10.225	-6,4%
davon anerkannte Behinderte	91	-13	-12,5%	2.119	-0,1%
in Schulungen des AMS	511	-30	-5,5%	7.986	-6,5%
Dynamik: arbeitslos geworden	555	-52	-8,6%	9.092	-11,2%
Arbeitslosigkeit beendet	509	13	2,6%	8.881	-2,4%
dar. Arbeitsaufnahmen	234	-8	-3,3%	4.326	2,1%

Stellen- und Lehrstellenmarkt November 2022

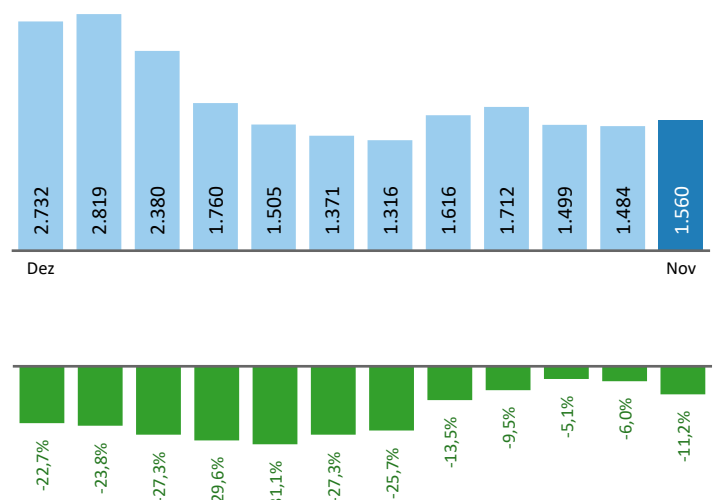
Bestand	Steiermark			Zugang	Steiermark		
	+/- zu 2021		in %		+/- zu 2021		in %
	absolut	in %		absolut	in %		
offene Stellen (sofort verfügbar)	578	-27 -4,5%	16.376 9,2%	offene Stellen	237	-56 -19,1%	5.670 0,8%
offene Stellen (nicht sof. verf.)	82	-77 -48,4%	1.546 -17,8%	Lehrstellensuchende	31	0 0,0%	606 -10,4%
Lehrstellensuchende	35	-5 -12,5%	681 0,7%	offene Lehrstellen	40	14 53,8%	512 1,6%
offene Lehrstellen (sofort verf.)	98	38 63,3%	1.314 14,7%				

Veränderung der Arbeitslosigkeit im November 2022



Veränderung der Arbeitslosigkeit

(in den letzten 12 Monaten)

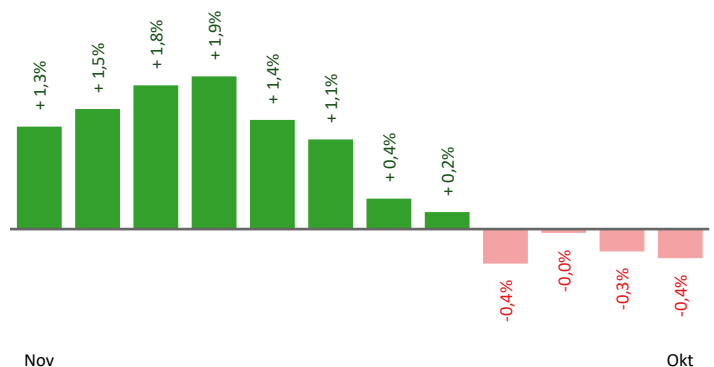


Beschäftigte und Arbeitslosenquoten des Vormonats Oktober 2022

unselbstständig Beschäftigte Oktober 2022

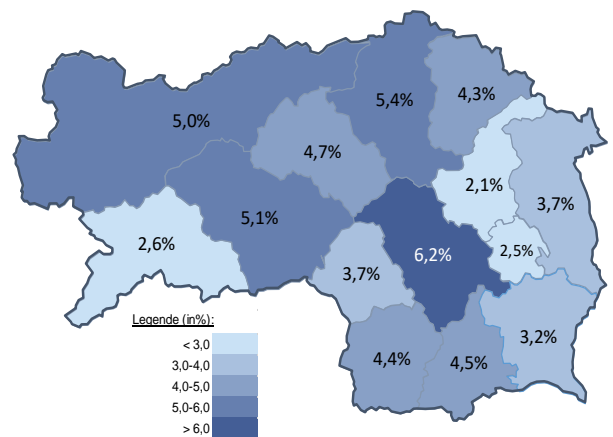
	Hartberg		Steiermark	
		±/- zu 2021		±/- zu 2021
Summe	38.355	-0,4%	551.019	1,4%
Frauen	17.837	0,0%	250.540	1,3%
Männer	20.518	-0,7%	300.479	1,6%
< 25 Jahre	4.777	-2,3%	62.470	0,4%
25 bis 50 Jahre	22.360	-0,4%	330.734	1,2%
> 50 Jahre	11.218	0,5%	157.815	2,4%
AusländerInnen	2.334	8,0%	108.340	8,6%

Veränderung der Beschäftigten (in den letzten 12 Monaten)



Arbeitslosenquoten Oktober 2022

	Hartberg		Steiermark	
		±/- in %Pkt.		±/- in %Pkt.
Summe	3,7%	-0,2%	4,7%	-0,4%
Frauen	4,0%	-0,3%	4,8%	-0,4%
Männer	3,5%	-0,1%	4,6%	-0,4%
< 25 Jahre	3,5%	0,9%	4,5%	0,1%
25 bis 50 Jahre	3,0%	-0,2%	4,1%	-0,3%
> 50 Jahre	5,3%	-0,6%	5,9%	-0,8%
AusländerInnen	9,2%	-0,4%	7,1%	-0,7%



Kenndaten nach ausgewählten Wirtschaftsklassen im Monat Oktober 2022

Wirtschaftsklasse	vorgemerkte Arbeitslose		Beschäftigte		Arbeitslosenquote		Zugang offene Stellen	
	Veränderung zum Vorjahresmonat	in %	in %	in %	in %Pkt	in %	in %	
Produktion (Herstellung von Waren)	193	-7,7%	7.238	-0,8%	2,6%	-0,2%	27	-30,8%
Bauwesen	164	-1,8%	5.200	-1,0%	3,1%	0,0%	14	-6,7%
Handel	237	-3,7%	6.170	0,1%	3,7%	-0,1%	49	-23,4%
Verkehrswesen	40	-14,9%	1.315	1,7%	3,0%	-0,6%	4	-33,3%
Beherbergung und Gastronomie	179	7,2%	1.937	3,9%	8,5%	0,2%	44	-8,3%
wirtschaftliche Dienstleistungen	218	1,9%	1.339	-8,5%	14,0%	1,2%	85	1,2%
dar. Überlassung von Arbeitskräften	155	6,9%	640	-12,7%	19,5%	3,0%	78	-1,3%
dar. Gebäudebetreuung	33	-13,2%	333	-2,6%	9,0%	-1,0%	4	0,0%
Gesundheits- und Sozialwesen	178	-14,0%	3.115	-0,8%	5,4%	-0,8%	41	127,8%
Hartberg	1.484	-6,0%	38.355	-0,4%	3,7%	-0,2%	288	-4,0%
Steiermark	27.122	-6,7%	551.019	1,4%	4,7%	-0,4%	6.199	-6,0%

Arbeitsmarktservice Hartberg

Grünfeldgasse 1
8230 Hartberg
Tel: +43 50 904 640

E-Mail: ams.hartberg@ams.at



Medieninhaber, Verleger und Herausgeber

Arbeitsmarktservice Steiermark
8020 Graz, Babenbergerstraße 33 | Tel. +43 50 904 640
<https://www.ams.at/#steiermark> | statistik.steiermark@ams.at

Verwendung mit Quellenangabe gestattet