

#### Arbeitsmarktkennndaten Juni 2026

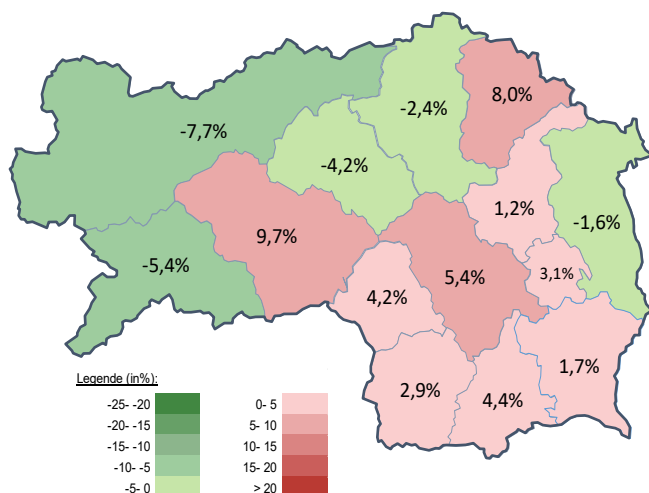
		Veränderung zu 2025		Vergleich zur Steiermark	
		absolut	relativ in %		
<b>Bestand vorgemerkte Arbeitslose</b>	<b>1.764</b>	<b>-28</b>	<b>-1,6%</b>	<b>35.502</b>	<b>3,6%</b>
Frauen	865	-2	-0,2%	16.373	6,7%
Männer*	899	-26	-2,8%	19.129	1,0%
unter 25 Jahre	162	-9	-5,3%	3.360	-3,3%
25 bis 49 Jahre	836	-9	-1,1%	19.433	3,6%
über 50 Jahre	766	-10	-1,3%	12.709	5,5%
Ausländer_innen	292	-14	-4,6%	12.334	3,8%
mit gesundheitl. Vermittlungseinschränkungen	500	-324	-39,3%	12.295	0,8%
davon anerkannte Behinderte	145	5	3,6%	3.275	18,3%
in Schulungen des AMS	521	61	13,3%	8.432	5,1%
Dynamik: arbeitslos geworden	451	21	4,9%	7.087	0,8%
Arbeitslosigkeit beendet	536	62	13,1%	9.220	8,9%
dar. Arbeitsaufnahmen	272	34	14,3%	4.613	2,6%

\* Männer und Personen mit alternativem Geschlechtseintrag (gilt für den gesamten Bericht)

#### Stellen- und Lehrstellenmarkt Juni 2026

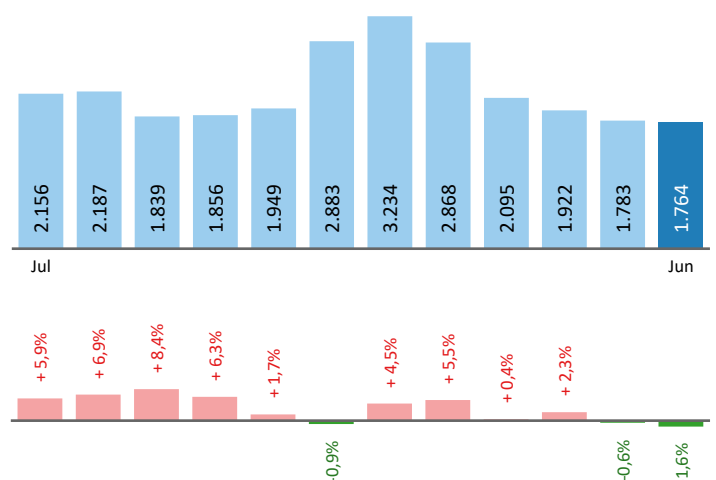
Bestand	Steiermark			Zugang	Steiermark						
	+/- zu 2025		in %		+/- zu 2025		in %				
	absolut	in %		absolut	in %						
offene Stellen (sofort verfügbar)	690	92	15,4%	10.977	0,5%	offene Stellen	426	100	30,7%	5.640	3,6%
offene Stellen (nicht sof. verf.)	84	9	12,0%	1.356	14,6%	Lehrstellensuchende	26	6	30,0%	706	16,5%
Lehrstellensuchende	27	4	17,4%	785	6,9%	offene Lehrstellen	18	6	50,0%	203	-22,8%
offene Lehrstellen (sofort verf.)	22	-16	-42,1%	696	-22,8%						

#### Veränderung der Arbeitslosigkeit im Juni 2026



#### Veränderung der Arbeitslosigkeit

(in den letzten 12 Monaten)

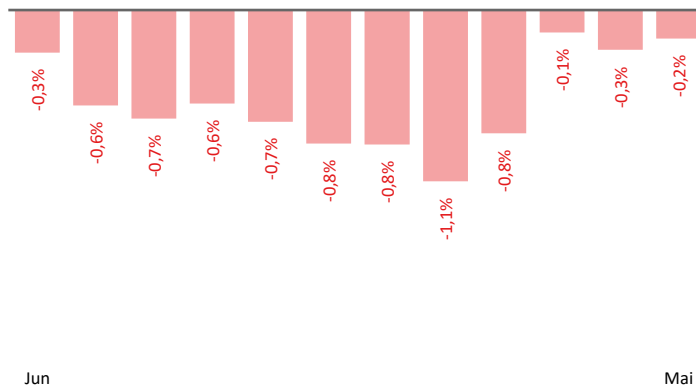


## Beschäftigte und Arbeitslosenquoten des Vormonats Mai 2026

### unselbstständig Beschäftigte Mai 2026

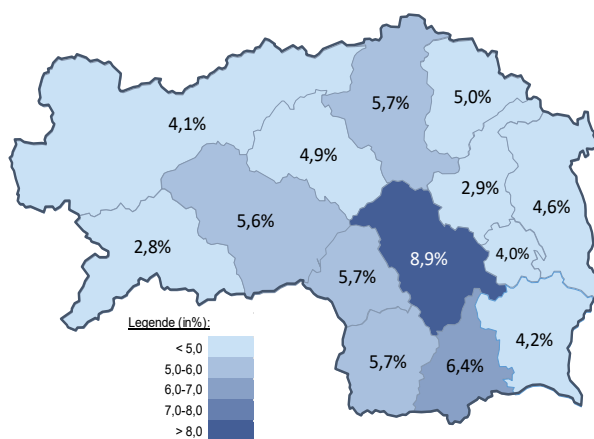
	Hartberg		Steiermark	
		+/- zu 2025		+/- zu 2025
<b>Summe</b>	<b>37.036</b>	<b>-0,2%</b>	<b>545.661</b>	<b>-0,1%</b>
Frauen	17.719	0,1%	254.612	0,3%
Männer	19.317	-0,4%	291.049	-0,4%
bis 25 Jahre	4.147	-3,9%	55.122	-3,1%
25 bis 49 Jahre	21.168	-0,7%	325.524	-0,3%
über 50 Jahre	11.721	2,2%	165.015	1,4%
Ausländer_innen	2.676	1,2%	119.913	2,2%

### Veränderung der Beschäftigten (in den letzten 12 Monaten)



### Arbeitslosenquoten Mai 2026

	Hartberg		Steiermark	
		+/- in % Pkt.		+/- in % Pkt.
<b>Summe</b>	<b>4,6%</b>	<b>0,0%</b>	<b>6,2%</b>	<b>0,2%</b>
Frauen	4,6%	0,0%	6,1%	0,4%
Männer	4,6%	-0,1%	6,3%	0,1%
bis 25 Jahre	3,9%	0,1%	6,0%	0,0%
25 bis 49 Jahre	3,7%	-0,1%	5,7%	0,2%
über 50 Jahre	6,4%	0,0%	7,3%	0,3%
Ausländer_innen	9,6%	-0,5%	9,6%	0,1%



### Kenndaten nach ausgewählten Wirtschaftsklassen im Monat Mai 2026

Wirtschaftsklasse	vorgemerkte Arbeitslose		Beschäftigte		Arbeitslosenquote		Zugang offene Stellen	
	Veränderung zum Vorjahresmonat	in %	in %	in %	in % Pkt	in %	in %	
Produktion (Herstellung von Waren)	241	-8,7%	6.537	-1,2%	3,6%	-0,3%	48	152,6%
Bauwesen	165	-23,3%	4.813	-1,0%	3,3%	-0,9%	9	-47,1%
Handel	284	-1,7%	5.449	-1,4%	5,0%	0,0%	48	33,3%
Verkehrswesen	50	-7,4%	1.237	-1,0%	3,9%	-0,3%	5	-37,5%
Beherbergung und Gastronomie	170	-9,1%	1.919	2,2%	8,1%	-0,9%	49	-22,2%
wirtschaftliche Dienstleistungen	261	24,3%	1.240	6,1%	17,4%	2,2%	197	36,8%
dar. Überlassung von Arbeitskräften	143	0,7%	539	13,7%	21,0%	-2,1%	183	52,5%
dar. Gebäudebetreuung	82	127,8%	345	9,9%	19,2%	8,9%	14	16,7%
Gesundheits- und Sozialwesen	232	6,9%	3.405	2,3%	6,4%	0,3%	22	57,1%
<b>Hartberg</b>	<b>1.783</b>	<b>-0,6%</b>	<b>37.036</b>	<b>-0,2%</b>	<b>4,6%</b>	<b>0,0%</b>	<b>429</b>	<b>25,8%</b>
Steiermark	36.227	4,1%	545.661	-0,1%	6,2%	0,2%	5.496	1,2%

#### Arbeitsmarktservice Hartberg

Grünfeldgasse 1  
8230 Hartberg  
Tel: +43 50 904 640

E-Mail: ams.hartberg@ams.at



#### Medieninhaber, Verleger und Herausgeber

Arbeitsmarktservice Steiermark  
8020 Graz, Babenbergerstraße 33 | Tel. +43 50 904 640  
<https://www.ams.at/#steiermark> | statistik.steiermark@ams.at

Verwendung mit Quellenangabe gestattet