

Arbeitsmarktinformation Juli 2019


Arbeitslosigkeit und SchulungsteilnehmerInnen Juli 2019

		Veränderung zu 2018		Vergleich zur Steiermark	
		absolut	relativ in %		
Bestand vorgemerkte Arbeitslose	1.843	-43	-2,3%	30.544	0,0%
Frauen	915	-59	-6,1%	14.969	-0,5%
Männer	928	16	1,8%	15.575	0,6%
unter 25 Jahre	224	-36	-13,8%	3.370	-0,7%
25 bis unter 50 Jahre	934	-46	-4,7%	16.630	-2,6%
über 50 Jahre	685	39	6,0%	10.544	4,8%
AusländerInnen	301	-30	-9,1%	7.162	4,5%
mit ges. Vermittlungseinschränkungen	840	28	3,4%	10.598	6,1%
davon anerkannte Behinderte	136	19	16,2%	1.831	16,7%
in Schulungen des AMS	371	-71	-16,1%	6.749	-8,0%
Dynamik: arbeitslos geworden	580	3	0,5%	10.359	1,5%
Arbeitslosigkeit beendet	551	51	10,2%	9.602	-1,4%
dar. Arbeitsaufnahmen	246	-13	-5,0%	4.375	-3,4%

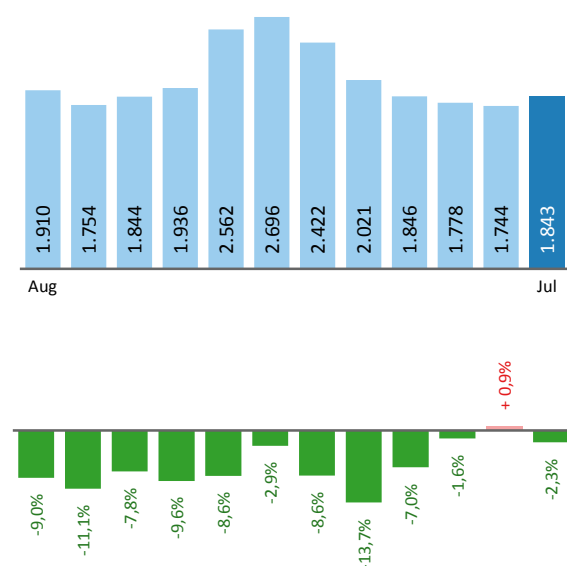
Stellen- und Lehrstellenmarkt Juli 2019

Bestand	+/- zu 2018		Steiermark		Zugang	+/- zu 2018		Steiermark			
	absolut	in %	absolut	in %		absolut	in %	absolut	in %		
offene Stellen (sofort verfügbar)	464	44	10,5%	11.768	-6,9%	offene Stellen	439	92	26,5%	6.587	-5,4%
offene Stellen (nicht sofort verf.)	215	107	99,1%	1.898	20,6%						
Lehrstellensuchende	83	-3	-3,5%	1.070	4,4%	Lehrstellensuchende	55	8	17,0%	904	1,6%
offene Lehrstellen (sofort verf.)	11	-1	-8,3%	772	5,0%	offene Lehrstellen	26	0	0,0%	275	-11,9%

Veränderung der Arbeitslosigkeit Juli 2019



Veränderung der Arbeitslosigkeit (in den letzten 12 Monaten)

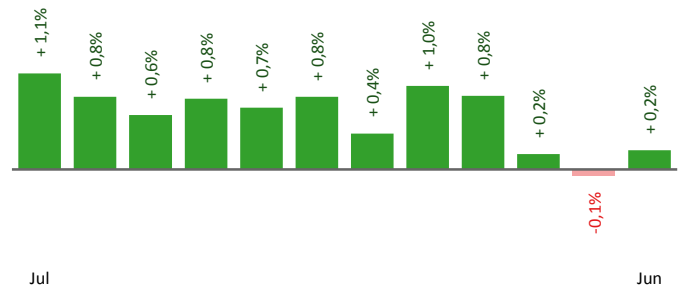


Die Daten auf dieser Seite betreffen den Vormonat Juni

unselbstständig Beschäftigte Juni 2019

	Judenburg		Steiermark	
		+/- zu 2018		+/- zu 2018
Summe	28.677	0,2%	537.651	1,6%
Frauen	12.788	0,2%	244.735	1,4%
Männer	15.889	0,2%	292.916	1,7%
< 25 Jahre	3.805	1,9%	62.706	-0,9%
25 bis 50 Jahre	16.298	-1,0%	326.733	1,0%
> 50 Jahre	8.574	1,9%	148.212	4,0%
AusländerInnen	3.028	8,5%	89.284	8,4%

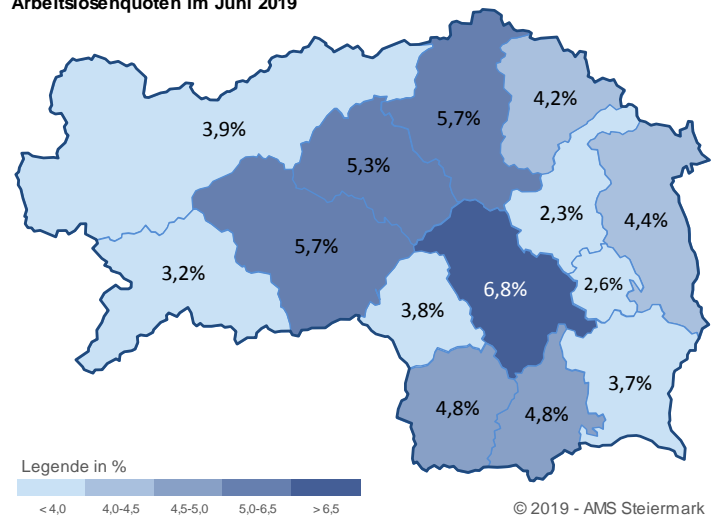
Veränderung der Beschäftigung (in den letzten 12 Monaten)



Arbeitslosenquoten im Juni 2019

	Judenburg		Steiermark	
		+/- in %Pkt.		+/- in %Pkt.
Summe	5,7%	0,0%	5,0%	-0,1%
Frauen	6,3%	0,0%	5,3%	-0,1%
Männer	5,3%	0,1%	4,9%	-0,1%
< 25 Jahre	5,3%	-0,2%	4,7%	0,2%
25 bis 50 Jahre	5,1%	0,0%	4,5%	-0,2%
> 50 Jahre	7,1%	0,3%	6,3%	0,0%
AusländerInnen	8,9%	-0,5%	7,6%	-0,1%

Arbeitslosenquoten im Juni 2019



Kenndaten nach ausgewählten Wirtschaftsklassen im Monat Juni 2019

Veränderung zum Vorjahresmonat	vorgemerkte Arbeitslose		Beschäftigte		Arbeitslosenquote		Zugang offene Stellen	
		in %		in %		in %Pkt		in %
Produktion (Herstellung von Waren)	226	-0,9%	7.827	-1,6%	2,8%	0,0%	53	17,8%
Bauwesen	92	-1,1%	1.866	1,1%	4,7%	-0,1%	18	-30,8%
Handel	268	4,3%	3.935	1,6%	6,4%	0,2%	57	-13,6%
Verkehrswesen	65	4,8%	1.520	-0,9%	4,1%	0,2%	5	-28,6%
Beherbergung und Gastronomie	192	10,3%	1.073	5,0%	15,2%	0,6%	46	-13,2%
wirtschaftliche Dienstleistungen	317	14,4%	1.434	-4,0%	18,1%	2,5%	115	38,6%
dar. Überlassung von Arbeitskräften	219	23,7%	760	-2,2%	22,4%	3,8%	108	58,8%
dar. Gebäudebetreuung	63	5,0%	431	0,2%	12,8%	0,5%	5	-64,3%
Gesundheits- und Sozialwesen	258	-3,7%	2.180	3,6%	10,6%	-0,7%	27	17,4%
Judenburg	1.744	0,9%	28.677	0,2%	5,7%	0,0%	344	-5,0%
Steiermark	28.567	-0,4%	537.651	1,6%	5,0%	-0,1%	5.443	-21,0%

Impressum

Herausgeber: Arbeitsmarktservice Steiermark
8020 Graz, Babenbergerstraße 33
Tel. 0316/7081
www.ams.at/stmk

E-Mail: statistik.steiermark@ams.at
Verwendung mit Quellenangabe gestattet



Arbeitsmarktservice Judenburg

Hauptplatz 2
8750 Judenburg
Tel: (03572) 82 1 01

E-Mail: ams.judenburg@ams.at