


Arbeitsmarktkennndaten Juli 2020

		Veränderung zu 2019		Vergleich zur Steiermark	
		absolut	relativ in %		
Bestand vorgemerkte Arbeitslose	2.398	555	30,1%	43.706	43,1%
Frauen	1.221	306	33,4%	21.164	41,4%
Männer	1.177	249	26,8%	22.542	44,7%
unter 25 Jahre	247	23	10,3%	4.826	43,2%
25 bis unter 50 Jahre	1.290	356	38,1%	24.840	49,4%
über 50 Jahre	861	176	25,7%	14.040	33,2%
AusländerInnen	482	181	60,1%	11.622	62,3%
mit ges. Vermittlungseinschränkungen	915	75	8,9%	13.111	23,7%
davon anerkannte Behinderte	140	4	2,9%	2.335	27,5%
in Schulungen des AMS	364	-7	-1,9%	6.388	-5,3%
Dynamik: arbeitslos geworden	485	-95	-16,4%	8.713	-15,9%
Arbeitslosigkeit beendet	735	184	33,4%	12.495	30,1%
dar. Arbeitsaufnahmen	392	146	59,3%	7.425	69,7%

Stellen- und Lehrstellenmarkt Juli 2020

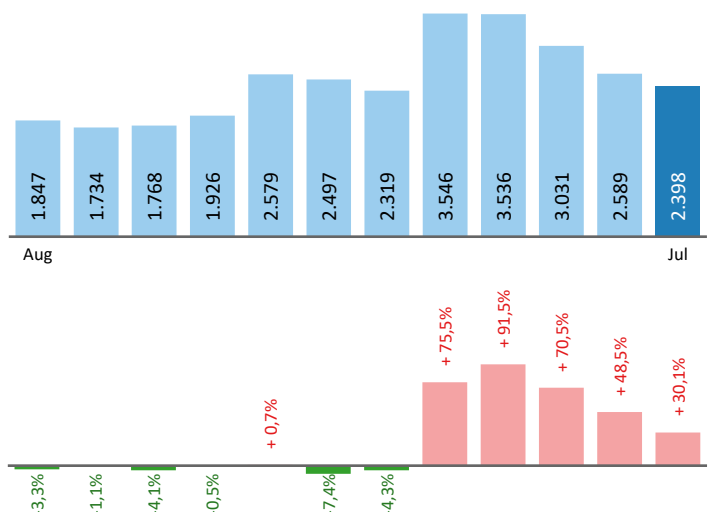
Bestand	Steiermark			Zugang	Steiermark						
	+/- zu 2019		in %		+/- zu 2019		in %				
	absolut	in %		absolut	in %						
offene Stellen (sofort verfügbar)	478	14	3,0%	9.345	-20,6%	offene Stellen	247	-192	-43,7%	5.073	-23,0%
offene Stellen (nicht sof. verf.)	74	-141	-65,6%	1.172	-38,3%	Lehrstellensuchende	49	-6	-10,9%	956	5,8%
Lehrstellensuchende	105	22	26,5%	1.235	15,4%	offene Lehrstellen	29	3	11,5%	355	29,1%
offene Lehrstellen (sofort verf.)	43	32	290,9%	1.037	34,3%						

Veränderung der Arbeitslosigkeit im Juli 2020



Veränderung der Arbeitslosigkeit

(in den letzten 12 Monaten)

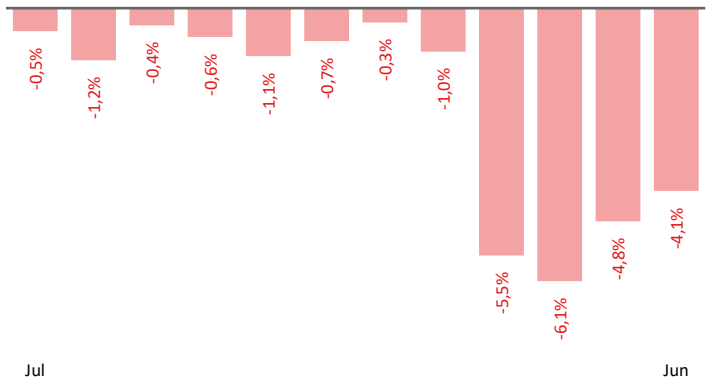


Beschäftigte und Arbeitslosenquoten des Vormonats Juni 2020

unselbstständig Beschäftigte Juni 2020

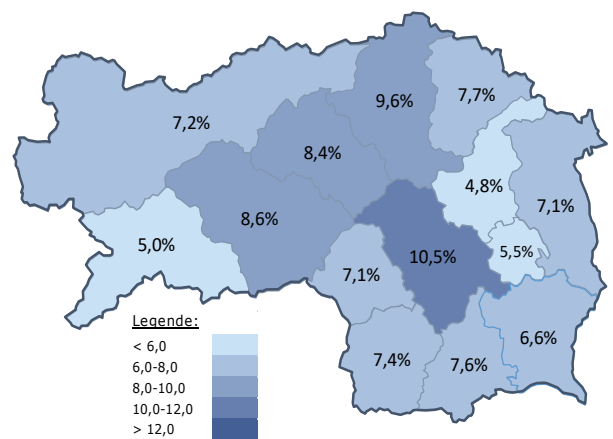
	Judenburg		Steiermark	
		+/- zu 2019		+/- zu 2019
Summe	27.507	-4,1%	522.606	-2,8%
Frauen	12.173	-4,8%	237.388	-3,0%
Männer	15.334	-3,5%	285.218	-2,6%
< 25 Jahre	3.510	-7,8%	58.642	-6,5%
25 bis 50 Jahre	15.547	-4,6%	315.962	-3,3%
> 50 Jahre	8.450	-1,4%	148.002	-0,1%
AusländerInnen	2.808	-7,3%	86.296	-3,3%

Veränderung der Beschäftigten (in den letzten 12 Monaten)



Arbeitslosenquoten Juni 2020

	Judenburg		Steiermark	
		+/- in %Pkt.		+/- in %Pkt.
Summe	8,6%	2,9%	8,2%	3,2%
Frauen	9,8%	3,6%	8,7%	3,4%
Männer	7,6%	2,3%	7,8%	3,0%
< 25 Jahre	7,7%	2,5%	8,1%	3,4%
25 bis 50 Jahre	8,2%	3,1%	7,8%	3,3%
> 50 Jahre	9,8%	2,7%	9,1%	2,8%
AusländerInnen	16,1%	7,2%	13,1%	5,5%



Kenndaten nach ausgewählten Wirtschaftsklassen im Monat Juni 2020

Veränderung zum Vorjahresmonat	vorgemerkte Arbeitslose		Beschäftigte		Arbeitslosenquote		Zugang offene Stellen	
		in %		in %		in %Pkt		in %
Produktion (Herstellung von Waren)	321	42,0%	7.686	-1,8%	4,0%	1,2%	15	-71,7%
Bauwesen	165	79,3%	1.837	-1,6%	8,2%	3,5%	18	0,0%
Handel	419	56,3%	3.690	-6,2%	10,2%	3,8%	33	-42,1%
Verkehrswesen	122	87,7%	1.384	-8,9%	8,1%	4,0%	6	20,0%
Beherbergung und Gastronomie	357	85,9%	798	-25,6%	30,9%	15,7%	21	-54,3%
wirtschaftliche Dienstleistungen	399	25,9%	1.211	-15,6%	24,8%	6,7%	40	-65,2%
dar. Überlassung von Arbeitskräften	258	17,8%	603	-20,7%	30,0%	7,6%	36	-66,7%
dar. Gebäudebetreuung	86	36,5%	452	4,9%	16,0%	3,2%	4	-20,0%
Gesundheits- und Sozialwesen	333	29,1%	2.212	1,5%	13,1%	2,5%	13	-51,9%
Judenburg	2.589	48,5%	27.507	-4,1%	8,6%	2,9%	201	-41,6%
Steiermark	46.768	63,7%	522.606	-2,8%	8,2%	3,2%	4.683	-14,0%

Arbeitsmarktservice Judenburg

Hauptplatz 2
8750 Judenburg
Tel: +43 3572 82 1 01

E-Mail: ams.judenburg@ams.at



Medieninhaber, Verleger und Herausgeber

Arbeitsmarktservice Steiermark
8020 Graz, Babenbergerstraße 33 | Tel. +43 316 7081
<https://www.ams.at/#steiermark> | statistik.steiermark@ams.at

Verwendung mit Quellenangabe gestattet