

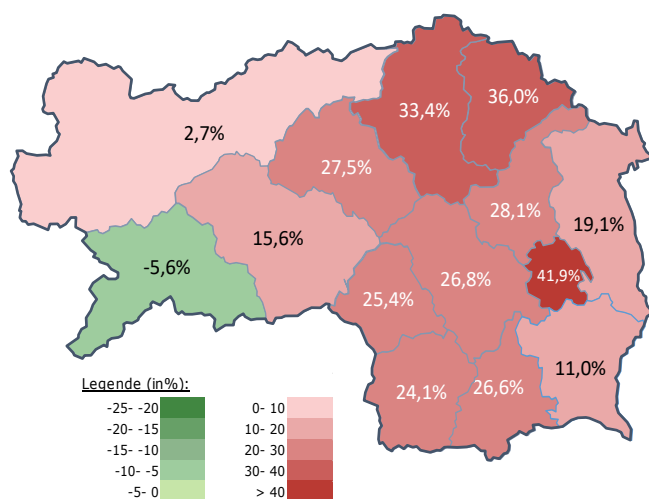
## Arbeitsmarktkennndaten Oktober 2020

		Veränderung zu 2019		Vergleich zur Steiermark	
		absolut	relativ in %		
<b>Bestand vorgemerkte Arbeitslose</b>	<b>2.043</b>	<b>275</b>	<b>15,6%</b>	<b>38.777</b>	<b>23,6%</b>
Frauen	981	107	12,2%	18.190	23,1%
Männer	1.062	168	18,8%	20.587	24,0%
unter 25 Jahre	225	12	5,6%	3.895	13,6%
25 bis unter 50 Jahre	1.060	172	19,4%	21.655	26,1%
über 50 Jahre	758	91	13,6%	13.227	22,7%
AusländerInnen	380	42	12,4%	10.879	30,1%
mit ges. Vermittlungseinschränkungen	835	20	2,5%	12.611	17,0%
davon anerkannte Behinderte	139	16	13,0%	2.335	24,0%
in Schulungen des AMS	417	-10	-2,3%	7.054	-8,1%
Dynamik: arbeitslos geworden	549	29	5,6%	9.092	-8,5%
Arbeitslosigkeit beendet	642	102	18,9%	9.616	3,4%
dar. Arbeitsaufnahmen	274	49	21,8%	4.692	7,8%

## Stellen- und Lehrstellenmarkt Oktober 2020

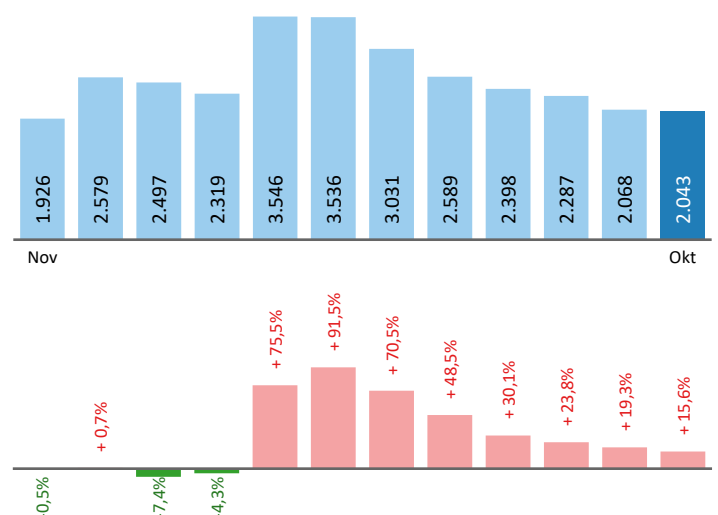
Bestand	Steiermark			Zugang	Steiermark		
	±/- zu 2019		in %		±/- zu 2019		in %
	absolut	in %			absolut	in %	
offene Stellen (sofort verfügbar)	512	74 16,9%	9.619 -9,5%	offene Stellen	325	33 11,3%	5.100 -18,5%
offene Stellen (nicht sof. verf.)	67	-77 -53,5%	1.541 -32,9%				
Lehrstellensuchende	62	28 82,4%	821 8,5%	Lehrstellensuchende	64	-2 -3,0%	605 -19,2%
offene Lehrstellen (sofort verf.)	62	19 44,2%	977 8,4%	offene Lehrstellen	39	-10 -20,4%	557 -10,2%

## Veränderung der Arbeitslosigkeit im Oktober 2020



## Veränderung der Arbeitslosigkeit

(in den letzten 12 Monaten)

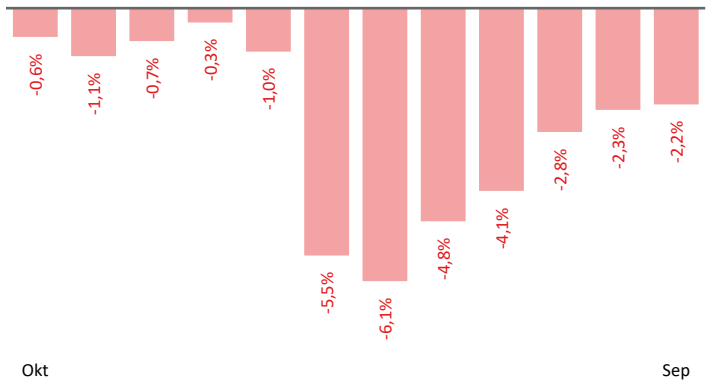


## Beschäftigte und Arbeitslosenquoten des Vormonats September 2020

### unselbstständig Beschäftigte September 2020

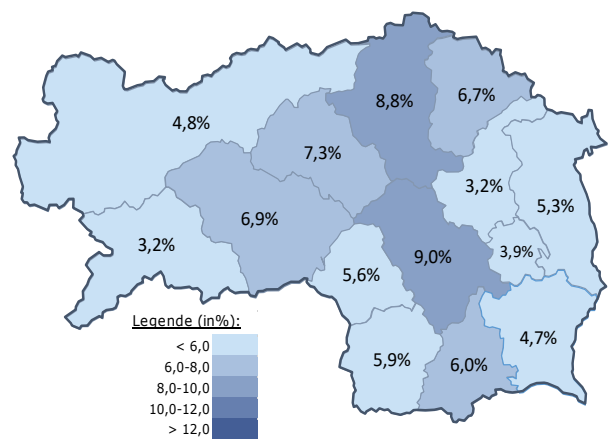
	Judenburg		Steiermark	
		+/- zu 2019		+/- zu 2019
<b>Summe</b>	<b>27.934</b>	<b>-2,2%</b>	<b>536.084</b>	<b>-1,2%</b>
Frauen	12.473	-1,9%	244.059	-0,7%
Männer	15.461	-2,3%	292.025	-1,5%
< 25 Jahre	3.675	-4,0%	62.449	-4,2%
25 bis 50 Jahre	15.671	-3,0%	322.594	-1,5%
> 50 Jahre	8.588	0,3%	151.041	0,9%
AusländerInnen	2.961	-2,5%	94.046	0,8%

### Veränderung der Beschäftigten (in den letzten 12 Monaten)



### Arbeitslosenquoten September 2020

	Judenburg		Steiermark	
		+/- in %Pkt.		+/- in %Pkt.
<b>Summe</b>	<b>6,9%</b>	<b>1,2%</b>	<b>6,7%</b>	<b>1,5%</b>
Frauen	7,4%	1,3%	6,9%	1,4%
Männer	6,5%	1,1%	6,5%	1,5%
< 25 Jahre	5,6%	0,0%	6,0%	1,0%
25 bis 50 Jahre	6,5%	1,4%	6,2%	1,6%
> 50 Jahre	8,2%	1,3%	7,9%	1,5%
AusländerInnen	11,5%	2,0%	10,2%	2,5%



### Kenndaten nach ausgewählten Wirtschaftsklassen im Monat September 2020

Veränderung zum Vorjahresmonat	vorgemerkte Arbeitslose		Beschäftigte		Arbeitslosenquote		Zugang offene Stellen	
		in %		in %		in %Pkt		in %
Produktion (Herstellung von Waren)	285	33,8%	7.707	-2,8%	3,6%	0,9%	19	-34,5%
Bauwesen	131	56,0%	1.906	1,3%	6,4%	2,2%	34	25,9%
Handel	318	13,2%	3.776	-4,3%	7,8%	1,1%	46	0,0%
Verkehrswesen	94	34,3%	1.463	-4,9%	6,0%	1,7%	6	-33,3%
Beherbergung und Gastronomie	212	14,0%	888	-9,6%	19,3%	3,3%	24	-20,0%
wirtschaftliche Dienstleistungen	337	12,7%	1.197	-7,6%	22,0%	3,2%	74	-30,8%
dar. Überlassung von Arbeitskräften	215	8,6%	581	-18,5%	27,0%	5,3%	65	-35,0%
dar. Gebäudebetreuung	80	23,1%	469	10,9%	14,6%	1,3%	7	16,7%
Gesundheits- und Sozialwesen	305	14,7%	2.248	2,9%	11,9%	1,1%	22	-31,3%
<b>Judenburg</b>	<b>2.068</b>	<b>19,3%</b>	<b>27.934</b>	<b>-2,2%</b>	<b>6,9%</b>	<b>1,2%</b>	<b>248</b>	<b>-19,7%</b>
Steiermark	38.389	29,2%	536.084	-1,2%	6,7%	1,5%	5.451	-6,8%

#### Arbeitsmarktservice Judenburg

Hauptplatz 2  
8750 Judenburg  
Tel: +43 50 904 640

E-Mail: ams.judenburg@ams.at



#### Medieninhaber, Verleger und Herausgeber

Arbeitsmarktservice Steiermark  
8020 Graz, Babenbergerstraße 33 | Tel. +43 50 904 640  
<https://www.ams.at/#steiermark> | statistik.steiermark@ams.at

Verwendung mit Quellenangabe gestattet