

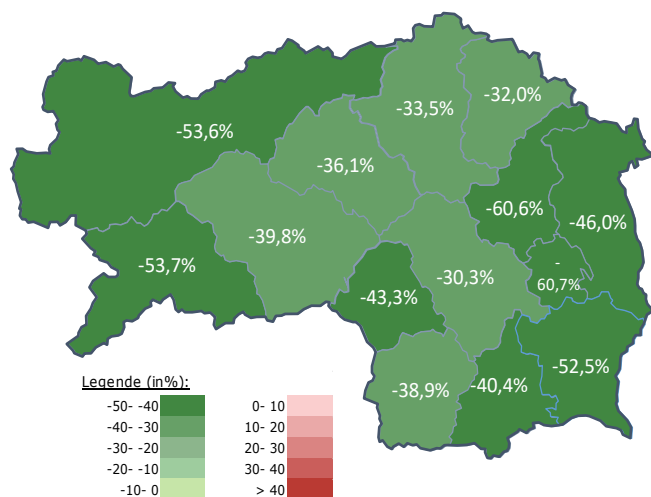
Arbeitsmarktkennndaten Mai 2021

		Veränderung zu 2020		Vergleich zur Steiermark	
		absolut	relativ in %		
Bestand vorgemerkte Arbeitslose	1.825	-1.206	-39,8%	33.711	-38,3%
Frauen	927	-626	-40,3%	15.864	-40,2%
Männer	898	-580	-39,2%	17.847	-36,6%
unter 25 Jahre	183	-174	-48,7%	2.903	-55,4%
25 bis unter 50 Jahre	888	-768	-46,4%	18.226	-42,0%
über 50 Jahre	754	-264	-25,9%	12.582	-24,6%
AusländerInnen	332	-373	-52,9%	9.679	-37,0%
mit ges. Vermittlungseinschränkungen	792	-226	-22,2%	11.851	-17,7%
davon anerkannte Behinderte	134	-23	-14,6%	2.238	-12,3%
in Schulungen des AMS	502	178	54,9%	9.100	40,4%
Dynamik: arbeitslos geworden	428	168	64,6%	6.571	40,6%
Arbeitslosigkeit beendet	716	-53	-6,9%	11.725	-8,6%
dar. Arbeitsaufnahmen	411	-237	-36,6%	7.075	-32,8%

Stellen- und Lehrstellenmarkt Mai 2021

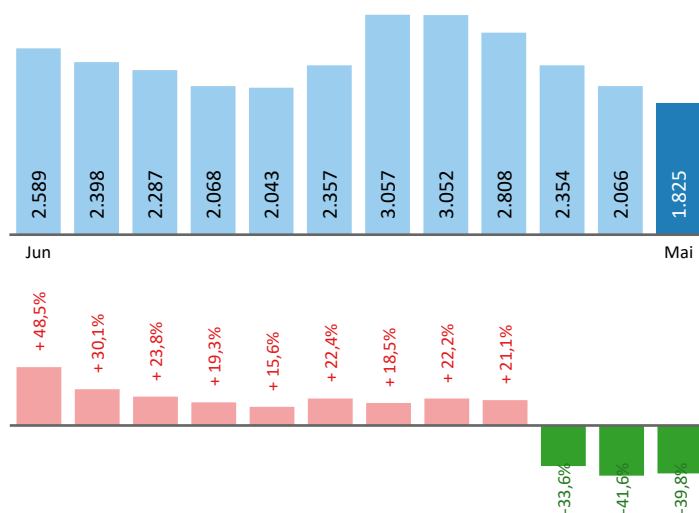
Bestand	Steiermark			Zugang	Steiermark						
	+/- zu 2020		in %		+/- zu 2020		in %				
	absolut	in %			absolut	in %					
offene Stellen (sofort verfügbar)	824	395	92,1%	15.372	80,3%	offene Stellen	366	180	96,8%	7.266	83,3%
offene Stellen (nicht sof. verf.)	74	8	12,1%	1.744	11,4%	Lehrstellensuchende	31	4	14,8%	633	133,6%
Lehrstellensuchende	21	-13	-38,2%	495	-36,0%	offene Lehrstellen	7	-7	-50,0%	304	81,0%
offene Lehrstellen (sofort verf.)	51	15	41,7%	899	32,2%						

Veränderung der Arbeitslosigkeit im Mai 2021



Veränderung der Arbeitslosigkeit

(in den letzten 12 Monaten)

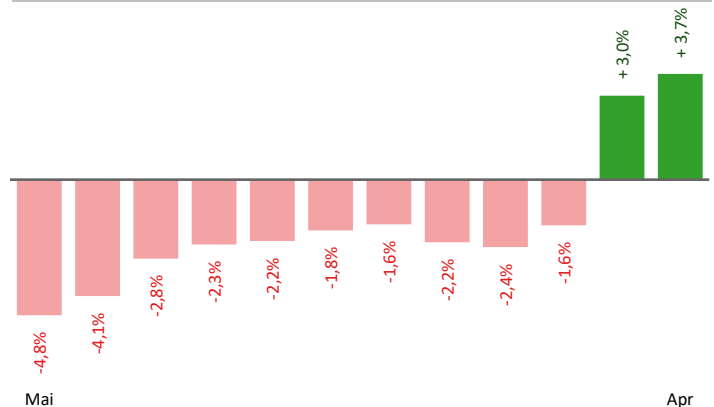


Beschäftigte und Arbeitslosenquoten des Vormonats April 2021

unselbstständig Beschäftigte April 2021

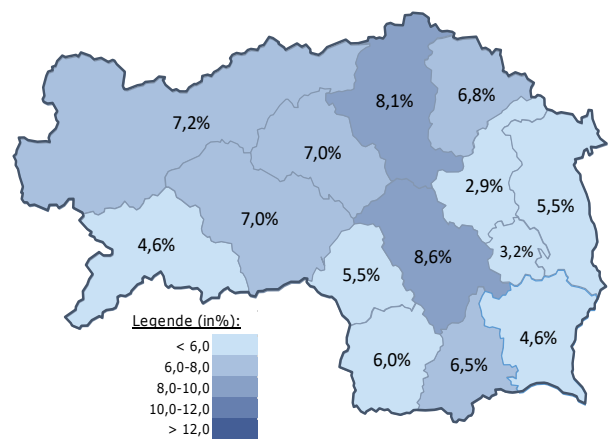
	Judenburg		Steiermark	
		+/- zu 2020		+/- zu 2020
Summe	27.519	3,7%	527.944	4,9%
Frauen	12.242	4,4%	240.261	5,2%
Männer	15.277	3,1%	287.683	4,7%
< 25 Jahre	3.488	4,5%	58.608	4,9%
25 bis 50 Jahre	15.534	3,4%	319.737	4,9%
> 50 Jahre	8.497	4,1%	149.599	5,1%
AusländerInnen	3.023	22,4%	90.904	18,1%

Veränderung der Beschäftigten (in den letzten 12 Monaten)



Arbeitslosenquoten April 2021

	Judenburg		Steiermark	
		+/- in %Pkt.		+/- in %Pkt.
Summe	7,0%	-4,8%	6,7%	-4,4%
Frauen	7,8%	-5,5%	7,0%	-4,8%
Männer	6,3%	-4,2%	6,5%	-4,1%
< 25 Jahre	5,5%	-5,8%	5,3%	-6,8%
25 bis 50 Jahre	6,1%	-5,4%	6,1%	-4,5%
> 50 Jahre	9,1%	-3,2%	8,5%	-3,2%
AusländerInnen	11,2%	-14,5%	10,7%	-7,8%



Kenndaten nach ausgewählten Wirtschaftsklassen im Monat April 2021

Veränderung zum Vorjahresmonat	vorgemerkte Arbeitslose		Beschäftigte		Arbeitslosenquote		Zugang offene Stellen	
		in %		in %		in %Pkt		in %
Produktion (Herstellung von Waren)	315	-19,6%	7.453	-1,5%	4,1%	-0,9%	21	61,5%
Bauwesen	122	-60,4%	1.899	13,2%	6,0%	-9,5%	19	26,7%
Handel	281	-49,1%	3.745	3,9%	7,0%	-6,3%	50	108,3%
Verkehrswesen	83	-48,4%	1.425	4,0%	5,5%	-5,0%	9	200,0%
Beherbergung und Gastronomie	283	-54,3%	797	49,5%	26,2%	-27,5%	35	3400,0%
wirtschaftliche Dienstleistungen	306	-39,9%	1.287	17,6%	19,2%	-12,5%	159	261,4%
dar. Überlassung von Arbeitskräften	175	-47,6%	647	19,6%	21,3%	-16,9%	145	291,9%
dar. Gebäudebetreuung	93	-20,5%	492	18,0%	15,9%	-6,0%	14	180,0%
Gesundheits- und Sozialwesen	320	-4,8%	2.322	5,6%	12,1%	-1,1%	10	25,0%
Judenburg	2.066	-41,6%	27.519	3,7%	7,0%	-4,8%	337	190,5%
Steiermark	37.945	-39,7%	527.944	4,9%	6,7%	-4,4%	7.300	170,1%

Arbeitsmarktservice Judenburg

Hauptplatz 2
8750 Judenburg
Tel: +43 50 904 640

E-Mail: ams.judenburg@ams.at



Medieninhaber, Verleger und Herausgeber

Arbeitsmarktservice Steiermark
8020 Graz, Babenbergerstraße 33 | Tel. +43 50 904 640
<https://www.ams.at/#steiermark> | statistik.steiermark@ams.at

Verwendung mit Quellenangabe gestattet