

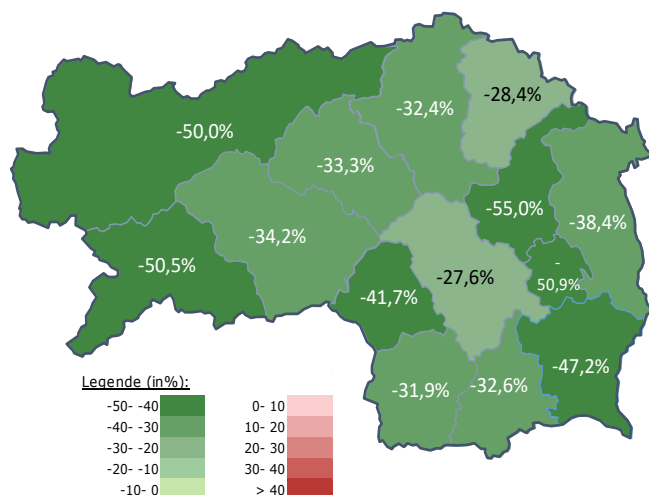
Arbeitsmarktkennndaten Juni 2021

		Veränderung zu 2020		Vergleich zur Steiermark	
		absolut	relativ in %		
Bestand vorgemerkte Arbeitslose	1.703	-886	-34,2%	31.025	-33,7%
Frauen	860	-469	-35,3%	14.679	-35,0%
Männer	843	-417	-33,1%	16.346	-32,4%
unter 25 Jahre	180	-114	-38,8%	2.628	-49,4%
25 bis unter 50 Jahre	787	-593	-43,0%	16.585	-38,0%
über 50 Jahre	736	-179	-19,6%	11.812	-20,3%
AusländerInnen	309	-230	-42,7%	8.734	-32,8%
mit ges. Vermittlungseinschränkungen	756	-203	-21,2%	11.418	-15,4%
davon anerkannte Behinderte	136	-15	-9,9%	2.203	-8,1%
in Schulungen des AMS	455	72	18,8%	8.664	25,9%
Dynamik: arbeitslos geworden	380	80	26,7%	6.618	27,4%
Arbeitslosigkeit beendet	543	-218	-28,6%	9.983	-24,6%
dar. Arbeitsaufnahmen	287	-188	-39,6%	5.607	-34,3%

Stellen- und Lehrstellenmarkt Juni 2021

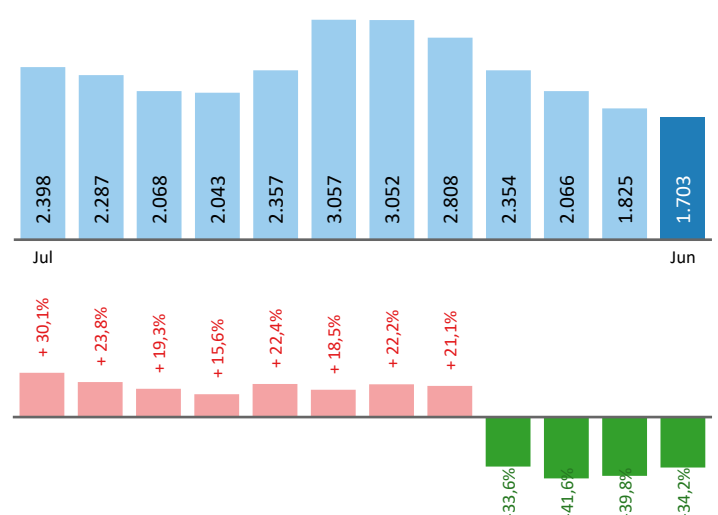
Bestand	Steiermark			Zugang	Steiermark						
	+/- zu 2020		in %		+/- zu 2020		in %				
	absolut	in %		absolut	in %						
offene Stellen (sofort verfügbar)	805	374	86,8%	16.197	75,3%	offene Stellen	370	169	84,1%	7.666	63,7%
offene Stellen (nicht sof. verf.)	68	1	1,5%	1.489	23,8%	Lehrstellensuchende	29	-3	-9,4%	650	15,0%
Lehrstellensuchende	30	12	66,7%	555	-15,1%	offene Lehrstellen	21	-5	-19,2%	324	-19,0%
offene Lehrstellen (sofort verf.)	47	7	17,5%	944	22,4%						

Veränderung der Arbeitslosigkeit im Juni 2021



Veränderung der Arbeitslosigkeit

(in den letzten 12 Monaten)

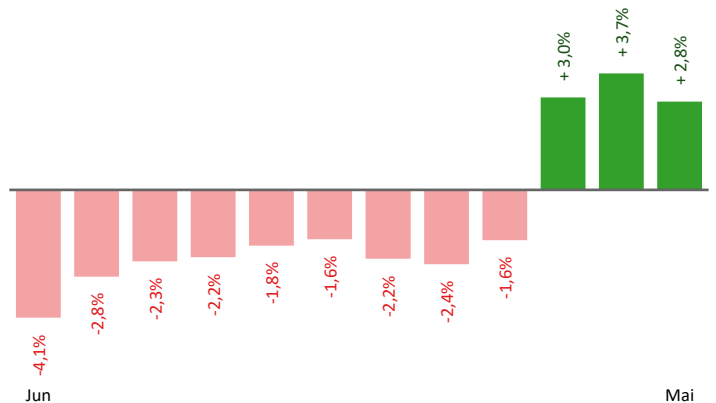


Beschäftigte und Arbeitslosenquoten des Vormonats Mai 2021

unselbstständig Beschäftigte Mai 2021

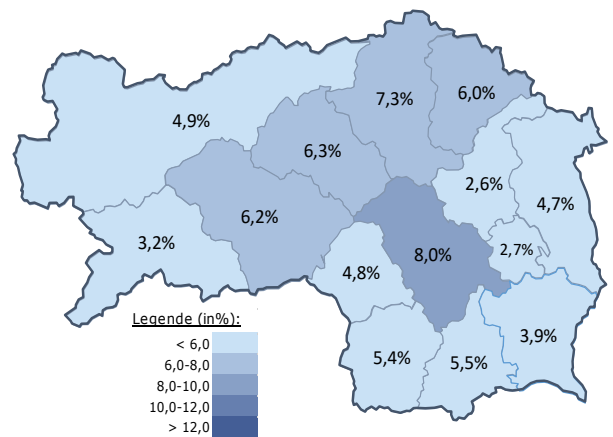
	Judenburg		Steiermark	
		+/- zu 2020		+/- zu 2020
Summe	27.796	2,8%	534.186	4,3%
Frauen	12.374	3,6%	243.398	4,7%
Männer	15.422	2,2%	290.788	4,0%
< 25 Jahre	3.530	4,3%	59.208	4,6%
25 bis 50 Jahre	15.704	2,6%	323.230	4,1%
> 50 Jahre	8.562	2,7%	151.748	4,4%
AusländerInnen	3.128	18,0%	94.253	16,2%

Veränderung der Beschäftigten (in den letzten 12 Monaten)



Arbeitslosenquoten Mai 2021

	Judenburg		Steiermark	
		+/- in %Pkt.		+/- in %Pkt.
Summe	6,2%	-3,9%	5,9%	-3,7%
Frauen	7,0%	-4,5%	6,1%	-4,1%
Männer	5,5%	-3,4%	5,8%	-3,4%
< 25 Jahre	4,9%	-4,6%	4,7%	-5,7%
25 bis 50 Jahre	5,4%	-4,4%	5,3%	-3,9%
> 50 Jahre	8,1%	-2,8%	7,7%	-2,6%
AusländerInnen	9,6%	-11,4%	9,3%	-6,6%



Kenndaten nach ausgewählten Wirtschaftsklassen im Monat Mai 2021

Veränderung zum Vorjahresmonat	vorgemerkte Arbeitslose		Beschäftigte		Arbeitslosenquote		Zugang offene Stellen	
		in %		in %		in %Pkt		in %
Produktion (Herstellung von Waren)	286	-16,6%	7.464	-2,2%	3,7%	-0,6%	14	16,7%
Bauwesen	109	-51,3%	1.935	8,5%	5,3%	-5,8%	5	-66,7%
Handel	263	-46,9%	3.783	3,8%	6,5%	-5,5%	47	38,2%
Verkehrswesen	79	-44,8%	1.419	3,7%	5,3%	-4,2%	5	-16,7%
Beherbergung und Gastronomie	189	-62,4%	906	38,5%	17,3%	-26,2%	65	195,5%
wirtschaftliche Dienstleistungen	280	-39,3%	1.330	16,6%	17,4%	-11,4%	190	171,4%
dar. Überlassung von Arbeitskräften	160	-46,3%	677	19,2%	19,1%	-15,3%	174	185,2%
dar. Gebäudebetreuung	84	-18,4%	512	19,3%	14,1%	-5,3%	15	275,0%
Gesundheits- und Sozialwesen	306	-11,6%	2.316	5,1%	11,7%	-1,9%	14	75,0%
Judenburg	1.825	-39,8%	27.796	2,8%	6,2%	-3,9%	366	96,8%
Steiermark	33.711	-38,3%	534.186	4,3%	5,9%	-3,7%	7.266	83,3%

Arbeitsmarktservice Judenburg

Hauptplatz 2
8750 Judenburg
Tel: +43 50 904 640

E-Mail: ams.judenburg@ams.at



Medieninhaber, Verleger und Herausgeber

Arbeitsmarktservice Steiermark
8020 Graz, Babenbergerstraße 33 | Tel. +43 50 904 640
<https://www.ams.at/#steiermark> | statistik.steiermark@ams.at

Verwendung mit Quellenangabe gestattet