

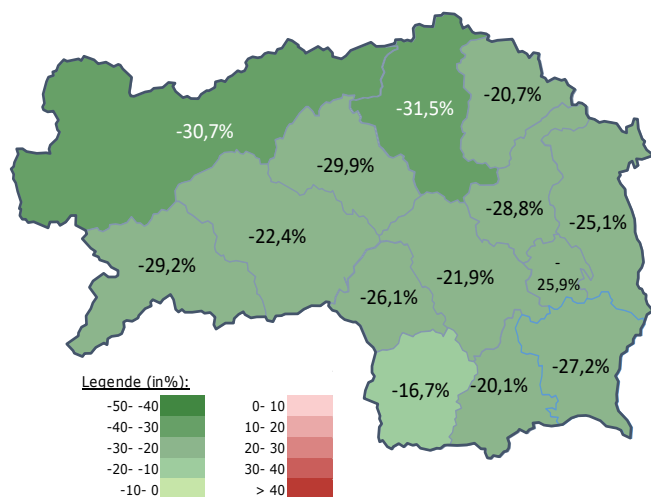
Arbeitsmarktkennndaten August 2021

		Veränderung zu 2020		relativ in %	Vergleich zur Steiermark	
		absolut	relativ in %		absolut	relativ in %
Bestand vorgemerkte Arbeitslose	1.775	-512	-22,4%		32.145	-23,7%
Frauen	911	-271	-22,9%		16.124	-21,2%
Männer	864	-241	-21,8%		16.021	-26,1%
unter 25 Jahre	198	-57	-22,4%		3.131	-31,2%
25 bis unter 50 Jahre	863	-358	-29,3%		17.320	-27,7%
über 50 Jahre	714	-97	-12,0%		11.694	-14,1%
AusländerInnen	337	-115	-25,4%		8.581	-23,2%
mit ges. Vermittlungseinschränkungen	738	-142	-16,1%		11.274	-12,8%
davon anerkannte Behinderte	128	1	0,8%		2.148	-8,0%
in Schulungen des AMS	421	52	14,1%		7.677	22,3%
Dynamik: arbeitslos geworden	459	43	10,3%		8.353	15,0%
Arbeitslosigkeit beendet	565	-30	-5,0%		9.107	-6,7%
dar. Arbeitsaufnahmen	260	-38	-12,8%		4.479	-15,9%

Stellen- und Lehrstellenmarkt August 2021

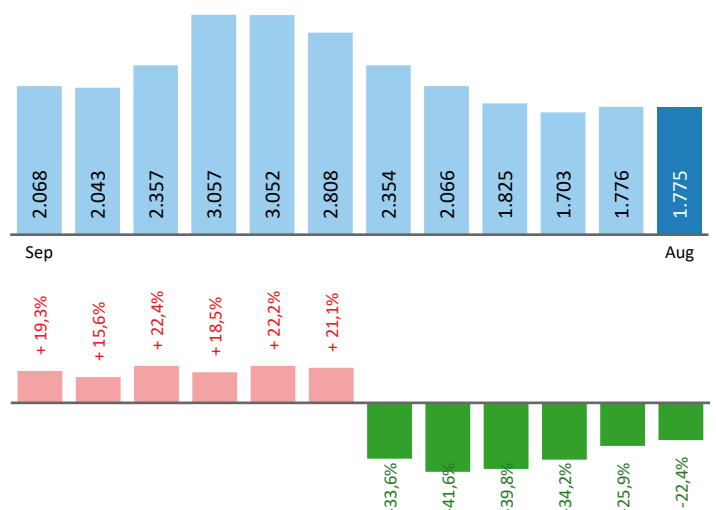
Bestand	Steiermark			Zugang	Steiermark		
	+/- zu 2020		in %		+/- zu 2020		in %
	absolut	in %			absolut	in %	
offene Stellen (sofort verfügbar)	901	440	95,4%	offene Stellen	303	97	47,1%
offene Stellen (nicht sof. verf.)	63	-3	-4,5%		7.185	47,0%	
Lehrstellensuchende	96	-4	-4,0%	Lehrstellensuchende	30	-15	-33,3%
offene Lehrstellen (sofort verf.)	91	43	89,6%	offene Lehrstellen	15	-2	-11,8%
					269	10,2%	

Veränderung der Arbeitslosigkeit im August 2021



Veränderung der Arbeitslosigkeit

(in den letzten 12 Monaten)

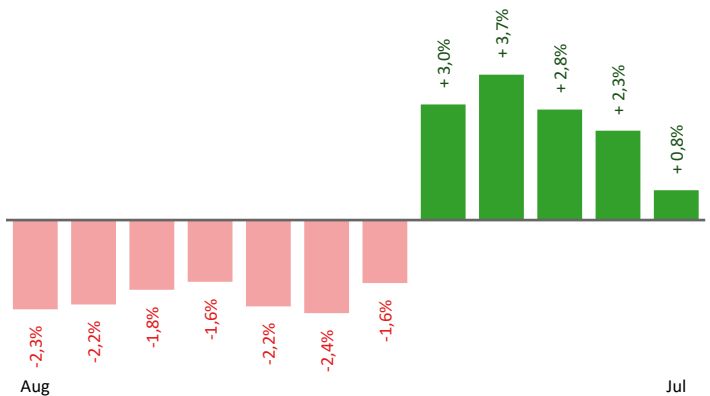


Beschäftigte und Arbeitslosenquoten des Vormonats Juli 2021

unselbstständig Beschäftigte Juli 2021

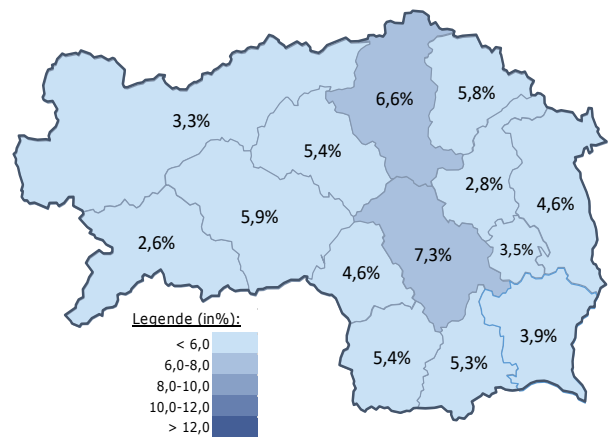
	Judenburg		Steiermark	
		+/- zu 2020		+/- zu 2020
Summe	28.177	0,8%	543.703	2,5%
Frauen	12.639	1,6%	248.033	2,7%
Männer	15.538	0,1%	295.670	2,3%
< 25 Jahre	3.928	1,5%	66.448	2,2%
25 bis 50 Jahre	15.666	0,4%	324.194	2,2%
> 50 Jahre	8.583	1,0%	153.061	3,2%
AusländerInnen	3.177	9,4%	98.114	10,8%

Veränderung der Beschäftigten (in den letzten 12 Monaten)



Arbeitslosenquoten Juli 2021

	Judenburg		Steiermark	
		+/- in %Pkt.		+/- in %Pkt.
Summe	5,9%	-2,0%	5,5%	-2,1%
Frauen	6,8%	-2,2%	5,8%	-2,2%
Männer	5,2%	-1,8%	5,2%	-2,1%
< 25 Jahre	4,9%	-1,1%	4,3%	-2,6%
25 bis 50 Jahre	5,2%	-2,4%	4,9%	-2,3%
> 50 Jahre	7,7%	-1,5%	7,1%	-1,5%
AusländerInnen	9,0%	-5,2%	7,7%	-3,9%



Kenndaten nach ausgewählten Wirtschaftsklassen im Monat Juli 2021

Veränderung zum Vorjahresmonat	vorgemerkte Arbeitslose		Beschäftigte		Arbeitslosenquote		Zugang offene Stellen	
		in %		in %		in %Pkt		in %
Produktion (Herstellung von Waren)	279	-4,1%	7.560	-3,6%	3,6%	0,0%	31	121,4%
Bauwesen	104	-32,9%	1.956	2,9%	5,0%	-2,5%	26	30,0%
Handel	239	-37,8%	3.813	1,3%	5,9%	-3,4%	58	65,7%
Verkehrswesen	90	-26,8%	1.417	1,2%	6,0%	-2,1%	8	-38,5%
Beherbergung und Gastronomie	142	-46,6%	1.094	19,0%	11,5%	-11,0%	43	87,0%
wirtschaftliche Dienstleistungen	295	-23,6%	1.294	8,8%	18,6%	-5,9%	132	91,3%
dar. Überlassung von Arbeitskräften	157	-33,8%	678	13,4%	18,8%	-9,6%	126	117,2%
dar. Gebäudebetreuung	106	10,4%	466	5,4%	18,5%	0,7%	6	-25,0%
Gesundheits- und Sozialwesen	302	-13,5%	2.312	5,4%	11,6%	-2,2%	27	107,7%
Judenburg	1.776	-25,9%	28.177	0,8%	5,9%	-2,0%	337	36,4%
Steiermark	31.526	-27,9%	543.703	2,5%	5,5%	-2,1%	7.437	46,6%

Arbeitsmarktservice Judenburg

Hauptplatz 2
8750 Judenburg
Tel: +43 50 904 640

E-Mail: ams.judenburg@ams.at



Medieninhaber, Verleger und Herausgeber

Arbeitsmarktservice Steiermark
8020 Graz, Babenbergerstraße 33 | Tel. +43 50 904 640
<https://www.ams.at/#steiermark> | statistik.steiermark@ams.at

Verwendung mit Quellenangabe gestattet