

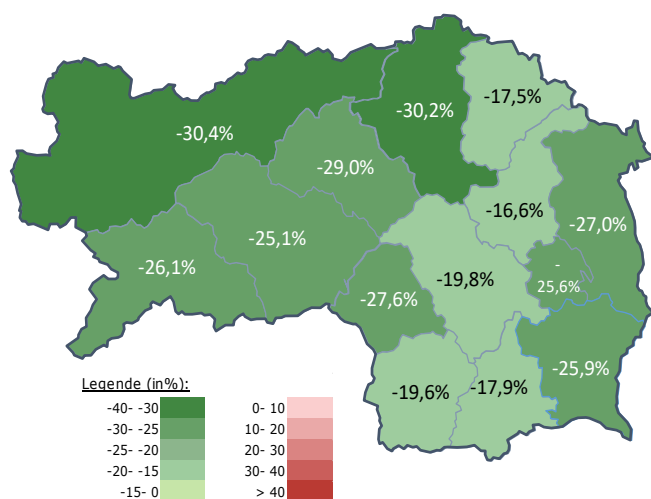
Arbeitsmarktkennndaten September 2021

		Veränderung zu 2020		relativ in %	Vergleich zur Steiermark	
		absolut	relativ in %		absolut	relativ in %
Bestand vorgemerkte Arbeitslose	1.548	-520	-25,1%		29.777	-22,4%
Frauen	766	-232	-23,2%		14.233	-20,8%
Männer	782	-288	-26,9%		15.544	-23,9%
unter 25 Jahre	176	-43	-19,6%		3.048	-23,8%
25 bis unter 50 Jahre	742	-341	-31,5%		15.785	-26,5%
über 50 Jahre	630	-136	-17,8%		10.944	-15,3%
AusländerInnen	295	-91	-23,6%		8.549	-19,7%
mit ges. Vermittlungseinschränkungen	661	-168	-20,3%		10.741	-13,4%
davon anerkannte Behinderte	117	-11	-8,6%		2.066	-8,0%
in Schulungen des AMS	463	59	14,6%		8.264	20,5%
Dynamik: arbeitslos geworden	478	-7	-1,4%		9.013	11,0%
Arbeitslosigkeit beendet	765	-21	-2,7%		12.314	-3,8%
dar. Arbeitsaufnahmen	393	0	0,0%		6.926	-8,0%

Stellen- und Lehrstellenmarkt September 2021

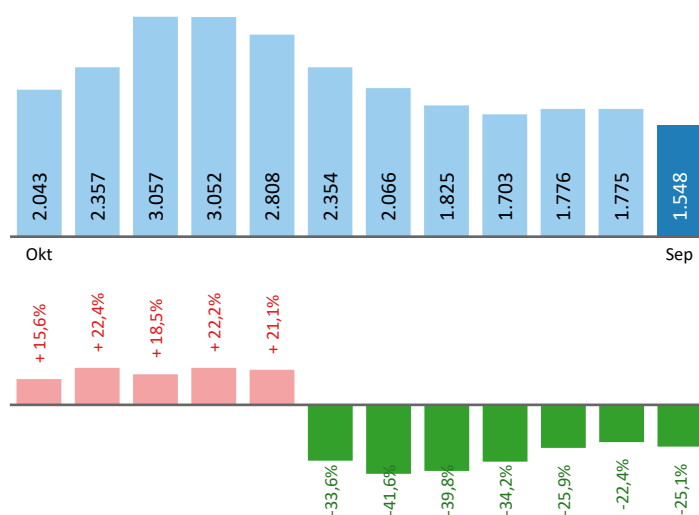
Bestand	Steiermark			Zugang	Steiermark						
	+/- zu 2020		in %		+/- zu 2020		in %				
	absolut	in %			absolut	in %					
offene Stellen (sofort verfügbar)	941	447	90,5%	17.465	73,7%	offene Stellen	384	136	54,8%	7.299	33,9%
offene Stellen (nicht sof. verf.)	35	-20	-36,4%	1.705	21,9%	Lehrstellensuchende	54	-23	-29,9%	752	8,5%
Lehrstellensuchende	57	-18	-24,0%	951	-10,1%	offene Lehrstellen	22	-1	-4,3%	340	26,4%
offene Lehrstellen (sofort verf.)	103	31	43,1%	1.457	28,3%						

Veränderung der Arbeitslosigkeit im September 2021



Veränderung der Arbeitslosigkeit

(in den letzten 12 Monaten)

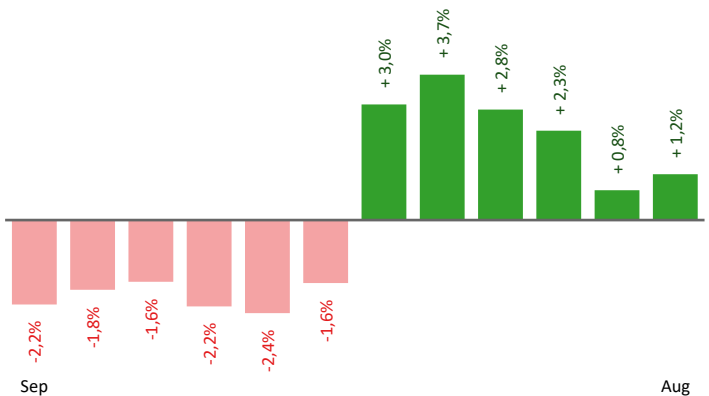


Beschäftigte und Arbeitslosenquoten des Vormonats August 2021

unselbstständig Beschäftigte August 2021

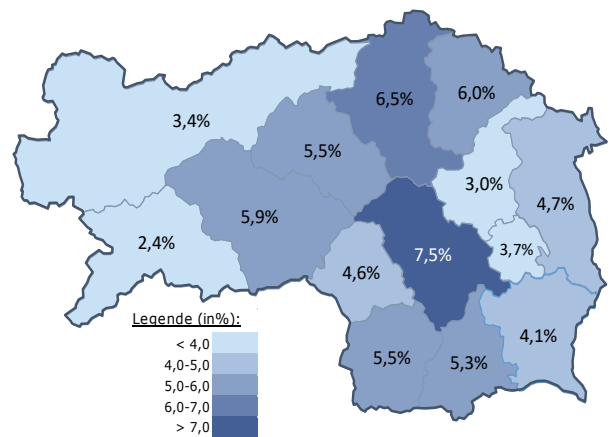
	Judenburg		Steiermark	
		+/- zu 2020		+/- zu 2020
Summe	28.176	1,2%	543.832	2,3%
Frauen	12.614	1,7%	247.009	2,3%
Männer	15.562	0,7%	296.823	2,4%
< 25 Jahre	3.891	4,1%	65.828	3,4%
25 bis 50 Jahre	15.685	0,7%	324.653	1,9%
> 50 Jahre	8.600	0,7%	153.351	2,9%
AusländerInnen	3.204	10,6%	98.997	9,6%

Veränderung der Beschäftigten (in den letzten 12 Monaten)



Arbeitslosenquoten August 2021

	Judenburg		Steiermark	
		+/- in %Pkt.		+/- in %Pkt.
Summe	5,9%	-1,7%	5,6%	-1,8%
Frauen	6,7%	-2,0%	6,1%	-1,7%
Männer	5,3%	-1,4%	5,1%	-1,8%
< 25 Jahre	4,8%	-1,5%	4,5%	-2,1%
25 bis 50 Jahre	5,2%	-2,1%	5,1%	-1,9%
> 50 Jahre	7,7%	-1,0%	7,1%	-1,3%
AusländerInnen	9,5%	-4,0%	8,0%	-3,0%



Kenndaten nach ausgewählten Wirtschaftsklassen im Monat August 2021

Veränderung zum Vorjahresmonat	vorgemerkte Arbeitslose		Beschäftigte		Arbeitslosenquote		Zugang offene Stellen	
		in %		in %		in %Pkt		in %
Produktion (Herstellung von Waren)	259	-11,9%	7.583	-1,9%	3,3%	-0,4%	16	-33,3%
Bauwesen	99	-40,0%	1.971	4,3%	4,8%	-3,3%	13	44,4%
Handel	239	-31,7%	3.841	0,9%	5,9%	-2,6%	65	62,5%
Verkehrswesen	86	-23,2%	1.417	0,8%	5,7%	-1,7%	7	75,0%
Beherbergung und Gastronomie	143	-38,1%	1.078	15,7%	11,7%	-8,2%	19	0,0%
wirtschaftliche Dienstleistungen	311	-11,9%	1.299	8,1%	19,3%	-3,4%	132	94,1%
dar. Überlassung von Arbeitskräften	176	-20,0%	680	16,6%	20,6%	-6,8%	120	90,5%
dar. Gebäudebetreuung	105	19,3%	471	0,6%	18,2%	2,4%	12	140,0%
Gesundheits- und Sozialwesen	313	-11,6%	2.303	4,4%	12,0%	-1,9%	27	28,6%
Judenburg	1.775	-22,4%	28.176	1,2%	5,9%	-1,7%	303	47,1%
Steiermark	32.145	-23,7%	543.832	2,3%	5,6%	-1,8%	7.185	47,0%

Arbeitsmarktservice Judenburg

Hauptplatz 2
8750 Judenburg
Tel: +43 50 904 640

E-Mail: ams.judenburg@ams.at



Medieninhaber, Verleger und Herausgeber

Arbeitsmarktservice Steiermark
8020 Graz, Babenbergerstraße 33 | Tel. +43 50 904 640
<https://www.ams.at/#steiermark> | statistik.steiermark@ams.at

Verwendung mit Quellenangabe gestattet