

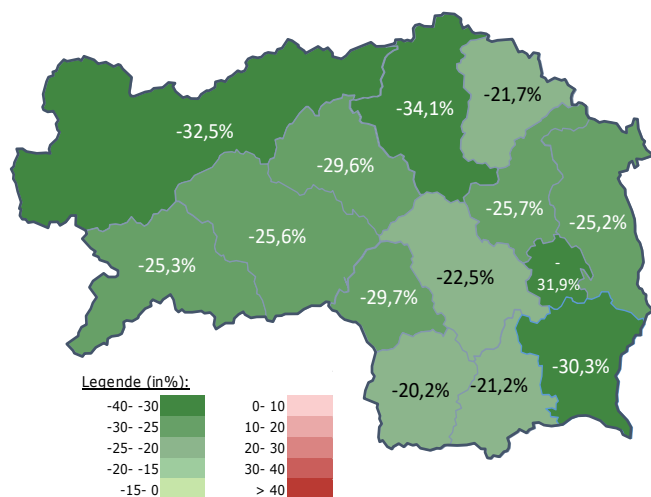
## Arbeitsmarktkennndaten Oktober 2021

		Veränderung zu 2020		Vergleich zur Steiermark
		absolut	relativ in %	
<b>Bestand vorgemerkte Arbeitslose</b>	<b>1.521</b>	<b>-522</b>	<b>-25,6%</b>	<b>29.076</b> -25,0%
Frauen	747	-234	-23,9%	13.720 -24,6%
Männer	774	-288	-27,1%	15.356 -25,4%
unter 25 Jahre	180	-45	-20,0%	2.821 -27,6%
25 bis unter 50 Jahre	716	-344	-32,5%	15.280 -29,4%
über 50 Jahre	625	-133	-17,5%	10.975 -17,0%
AusländerInnen	305	-75	-19,7%	8.413 -22,7%
mit ges. Vermittlungseinschränkungen	662	-173	-20,7%	10.572 -16,2%
davon anerkannte Behinderte	112	-27	-19,4%	2.051 -12,2%
in Schulungen des AMS	470	53	12,7%	8.535 21,0%
Dynamik: arbeitslos geworden	493	-56	-10,2%	8.433 -7,2%
Arbeitslosigkeit beendet	605	-37	-5,8%	10.074 4,8%
dar. Arbeitsaufnahmen	263	-11	-4,0%	4.754 1,3%

## Stellen- und Lehrstellenmarkt Oktober 2021

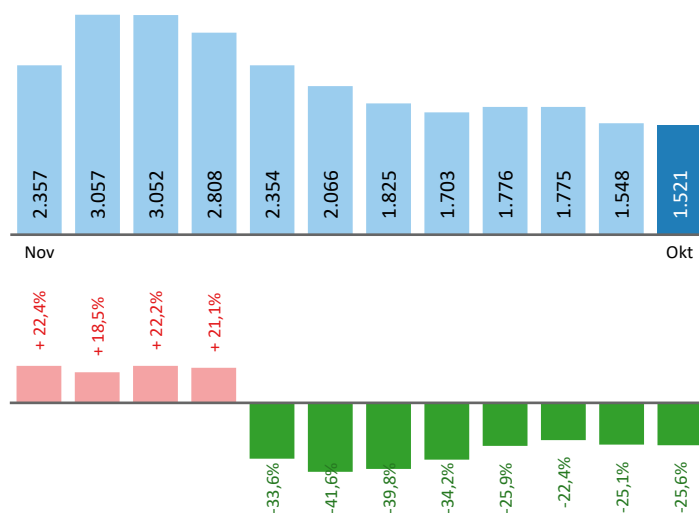
Bestand	Steiermark			Zugang	Steiermark		
	+/- zu 2020		in %		+/- zu 2020		in %
	absolut	in %		absolut	in %		
offene Stellen (sofort verfügbar)	910	398 77,7%	16.988 76,6%	offene Stellen	346	21 6,5%	6.593 29,3%
offene Stellen (nicht sof. verf.)	44	-23 -34,3%	2.013 30,6%	Lehrstellensuchende	49	-15 -23,4%	590 -2,5%
Lehrstellensuchende	32	-30 -48,4%	808 -1,6%	offene Lehrstellen	45	6 15,4%	496 -11,0%
offene Lehrstellen (sofort verf.)	89	27 43,5%	1.374 40,6%				

## Veränderung der Arbeitslosigkeit im Oktober 2021



## Veränderung der Arbeitslosigkeit

(in den letzten 12 Monaten)

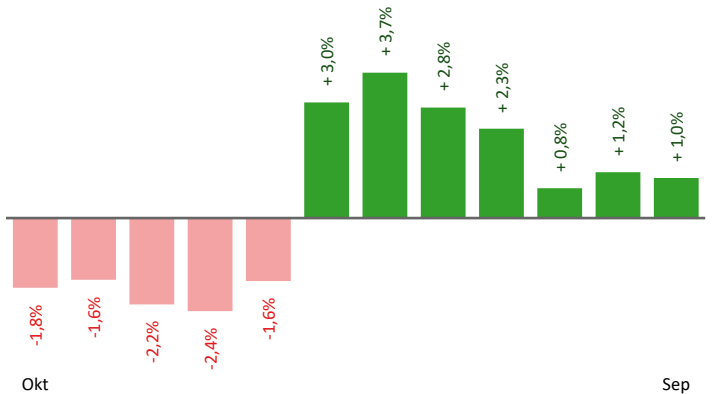


## Beschäftigte und Arbeitslosenquoten des Vormonats September 2021

### unselbstständig Beschäftigte September 2021

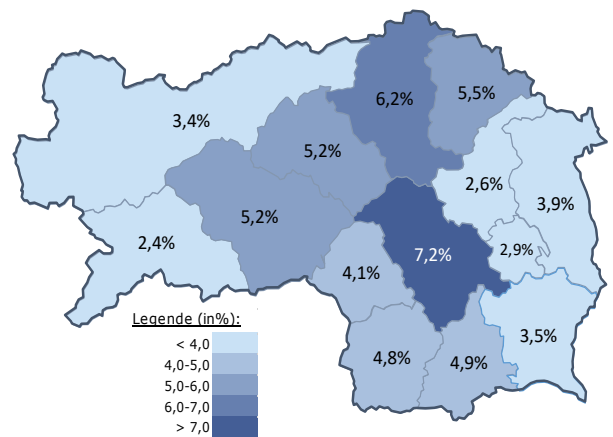
	Judenburg		Steiermark	
		+/- zu 2020		+/- zu 2020
<b>Summe</b>	<b>28.219</b>	<b>1,0%</b>	<b>547.845</b>	<b>2,2%</b>
Frauen	12.633	1,3%	249.029	2,0%
Männer	15.586	0,8%	298.816	2,3%
< 25 Jahre	3.741	1,8%	63.860	2,3%
25 bis 50 Jahre	15.828	1,0%	328.542	1,8%
> 50 Jahre	8.650	0,7%	155.443	2,9%
AusländerInnen	3.278	10,7%	103.527	10,1%

### Veränderung der Beschäftigten (in den letzten 12 Monaten)



### Arbeitslosenquoten September 2021

	Judenburg		Steiermark	
		+/- in %Pkt.		+/- in %Pkt.
<b>Summe</b>	<b>5,2%</b>	<b>-1,7%</b>	<b>5,2%</b>	<b>-1,5%</b>
Frauen	5,7%	-1,7%	5,4%	-1,4%
Männer	4,8%	-1,7%	4,9%	-1,6%
< 25 Jahre	4,5%	-1,1%	4,6%	-1,5%
25 bis 50 Jahre	4,5%	-2,0%	4,6%	-1,7%
> 50 Jahre	6,8%	-1,4%	6,6%	-1,3%
AusländerInnen	8,3%	-3,3%	7,6%	-2,5%



### Kenndaten nach ausgewählten Wirtschaftsklassen im Monat September 2021

Veränderung zum Vorjahresmonat	vorgemerkte Arbeitslose		Beschäftigte		Arbeitslosenquote		Zugang offene Stellen	
		in %		in %		in %Pkt		in %
Produktion (Herstellung von Waren)	227	-20,4%	7.581	-1,6%	2,9%	-0,7%	23	21,1%
Bauwesen	98	-25,2%	1.955	2,6%	4,8%	-1,7%	14	-58,8%
Handel	223	-29,9%	3.834	1,5%	5,5%	-2,3%	47	2,2%
Verkehrswesen	71	-24,5%	1.446	-1,2%	4,7%	-1,4%	4	-33,3%
Beherbergung und Gastronomie	157	-25,9%	1.005	13,2%	13,5%	-5,8%	42	75,0%
wirtschaftliche Dienstleistungen	236	-30,0%	1.350	12,8%	14,9%	-7,1%	203	174,3%
dar. Überlassung von Arbeitskräften	154	-28,4%	702	20,8%	18,0%	-9,0%	199	206,2%
dar. Gebäudebetreuung	56	-30,0%	495	5,5%	10,2%	-4,4%	4	-42,9%
Gesundheits- und Sozialwesen	245	-19,7%	2.364	5,2%	9,4%	-2,6%	32	45,5%
<b>Judenburg</b>	<b>1.548</b>	<b>-25,1%</b>	<b>28.219</b>	<b>1,0%</b>	<b>5,2%</b>	<b>-1,7%</b>	<b>384</b>	<b>54,8%</b>
Steiermark	29.777	-22,4%	547.845	2,2%	5,2%	-1,5%	7.299	33,9%

#### Arbeitsmarktservice Judenburg

Hauptplatz 2  
8750 Judenburg  
Tel: +43 50 904 640

E-Mail: ams.judenburg@ams.at



#### Medieninhaber, Verleger und Herausgeber

Arbeitsmarktservice Steiermark  
8020 Graz, Babenbergerstraße 33 | Tel. +43 50 904 640  
<https://www.ams.at/#steiermark> | statistik.steiermark@ams.at

Verwendung mit Quellenangabe gestattet