

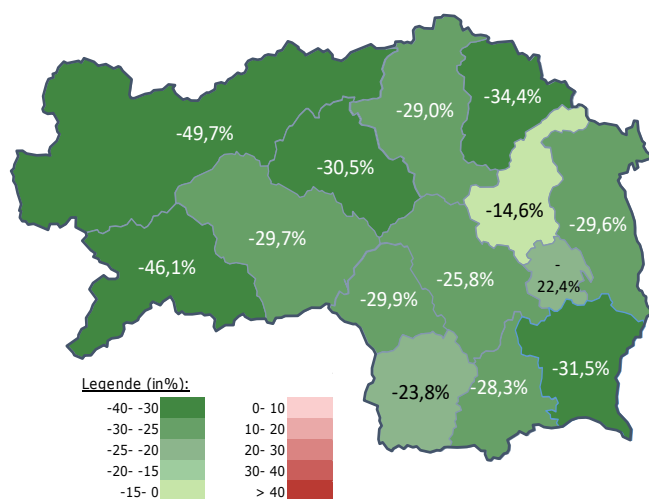
#### Arbeitsmarktkennndaten März 2022

		Veränderung zu 2021		Vergleich zur Steiermark
		absolut	relativ in %	
<b>Bestand vorgemerkte Arbeitslose</b>	<b>1.656</b>	<b>-698</b>	<b>-29,7%</b>	<b>29.950</b> -29,0%
Frauen	788	-301	-27,6%	13.046 -32,0%
Männer	868	-397	-31,4%	16.904 -26,5%
unter 25 Jahre	173	-73	-29,7%	2.787 -25,6%
25 bis unter 50 Jahre	799	-362	-31,2%	15.555 -32,9%
über 50 Jahre	684	-263	-27,8%	11.608 -23,9%
AusländerInnen	373	-80	-17,7%	8.767 -26,8%
mit ges. Vermittlungseinschränkungen	696	-214	-23,5%	10.774 -20,4%
davon anerkannte Behinderte	141	-13	-8,4%	2.134 -16,0%
in Schulungen des AMS	418	-92	-18,0%	8.087 -9,5%
Dynamik: arbeitslos geworden	436	34	8,5%	7.698 17,8%
Arbeitslosigkeit beendet	853	-67	-7,3%	14.797 -6,8%
dar. Arbeitsaufnahmen	566	3	0,5%	9.802 -3,7%

#### Stellen- und Lehrstellenmarkt März 2022

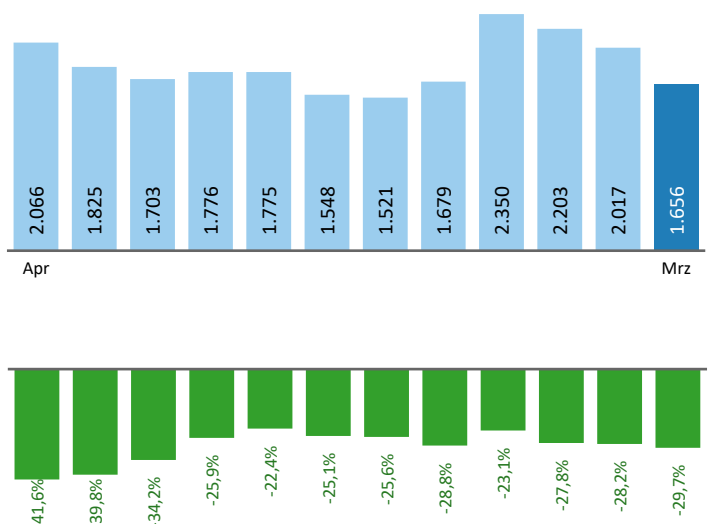
Bestand	Steiermark			Zugang	Steiermark		
	±/- zu 2021		in %		±/- zu 2021		in %
	absolut	in %		absolut	in %		
offene Stellen (sofort verfügbar)	894	247 38,2%	18.123 57,4%	offene Stellen	472	96 25,5%	9.185 27,9%
offene Stellen (nicht sof. verf.)	161	57 54,8%	2.156 -14,2%	Lehrstellensuchende	39	-21 -35,0%	796 1,5%
Lehrstellensuchende	5	-20 -80,0%	570 3,6%	offene Lehrstellen	34	10 41,7%	425 6,8%
offene Lehrstellen (sofort verf.)	68	18 36,0%	1.220 52,5%				

#### Veränderung der Arbeitslosigkeit im März 2022



#### Veränderung der Arbeitslosigkeit

(in den letzten 12 Monaten)

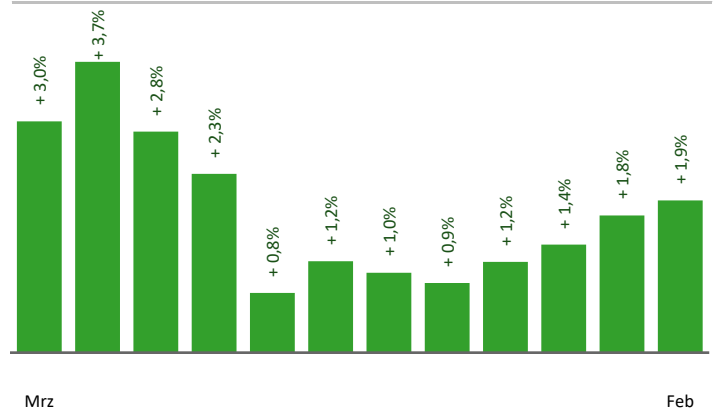


## Beschäftigte und Arbeitslosenquoten des Vormonats Februar 2022

### unselbstständig Beschäftigte Februar 2022

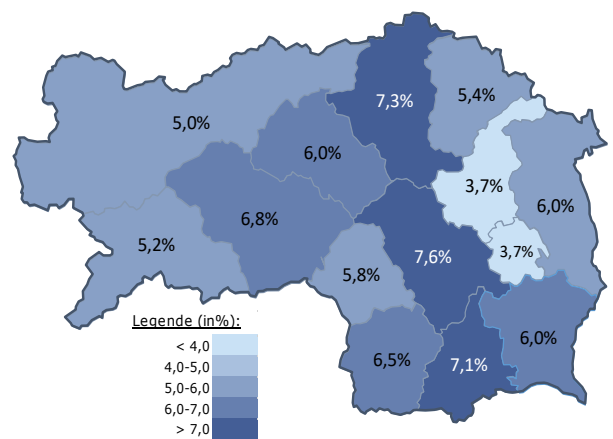
	Judenburg		Steiermark	
		+/- zu 2021		+/- zu 2021
<b>Summe</b>	<b>27.581</b>	<b>1,9%</b>	<b>536.215</b>	<b>4,1%</b>
Frauen	12.542	2,7%	247.218	3,9%
Männer	15.039	1,3%	288.997	4,3%
< 25 Jahre	3.515	1,7%	60.270	5,0%
25 bis 50 Jahre	15.546	1,8%	323.728	3,7%
> 50 Jahre	8.520	2,3%	152.217	4,7%
AusländerInnen	3.104	12,0%	99.183	16,2%

### Veränderung der Beschäftigten (in den letzten 12 Monaten)



### Arbeitslosenquoten Februar 2022

	Judenburg		Steiermark	
		+/- in %Pkt.		+/- in %Pkt.
<b>Summe</b>	<b>6,8%</b>	<b>-2,6%</b>	<b>6,3%</b>	<b>-2,6%</b>
Frauen	6,5%	-2,6%	5,4%	-2,6%
Männer	7,1%	-2,6%	7,1%	-2,6%
< 25 Jahre	5,7%	-2,2%	5,2%	-2,5%
25 bis 50 Jahre	6,1%	-2,5%	5,6%	-2,6%
> 50 Jahre	8,6%	-3,0%	8,2%	-2,6%
AusländerInnen	13,5%	-3,3%	9,5%	-4,7%



### Kenndaten nach ausgewählten Wirtschaftsklassen im Monat Februar 2022

Veränderung zum Vorjahresmonat	vorgemerkte Arbeitslose		Beschäftigte		Arbeitslosenquote		Zugang offene Stellen	
		in %		in %		in %Pkt		in %
Produktion (Herstellung von Waren)	252	-39,9%	7.516	-1,7%	3,2%	-2,0%	75	212,5%
Bauwesen	359	-12,0%	1.628	2,6%	18,1%	-2,4%	14	-22,2%
Handel	248	-31,7%	3.879	5,7%	6,0%	-3,0%	56	60,0%
Verkehrswesen	88	-27,9%	1.431	0,7%	5,8%	-2,1%	9	80,0%
Beherbergung und Gastronomie	167	-48,6%	990	25,8%	14,4%	-14,8%	26	188,9%
wirtschaftliche Dienstleistungen	276	-24,6%	1.402	19,6%	16,4%	-7,3%	160	1,9%
dar. Überlassung von Arbeitskräften	158	-23,3%	743	32,9%	17,5%	-9,4%	146	5,8%
dar. Gebäudebetreuung	82	-23,4%	504	5,4%	14,0%	-4,3%	10	-44,4%
Gesundheits- und Sozialwesen	261	-19,9%	2.376	2,9%	9,9%	-2,5%	49	172,2%
<b>Judenburg</b>	<b>2.017</b>	<b>-28,2%</b>	<b>27.581</b>	<b>1,9%</b>	<b>6,8%</b>	<b>-2,6%</b>	<b>416</b>	<b>34,2%</b>
Steiermark	36.207	-28,3%	536.215	4,1%	6,3%	-2,6%	7.340	14,8%

#### Arbeitsmarktservice Judenburg

Hauptplatz 2  
8750 Judenburg  
Tel: +43 50 904 640

E-Mail: ams.judenburg@ams.at



#### Medieninhaber, Verleger und Herausgeber

Arbeitsmarktservice Steiermark  
8020 Graz, Babenbergerstraße 33 | Tel. +43 50 904 640  
<https://www.ams.at/#steiermark> | statistik.steiermark@ams.at

Verwendung mit Quellenangabe gestattet