

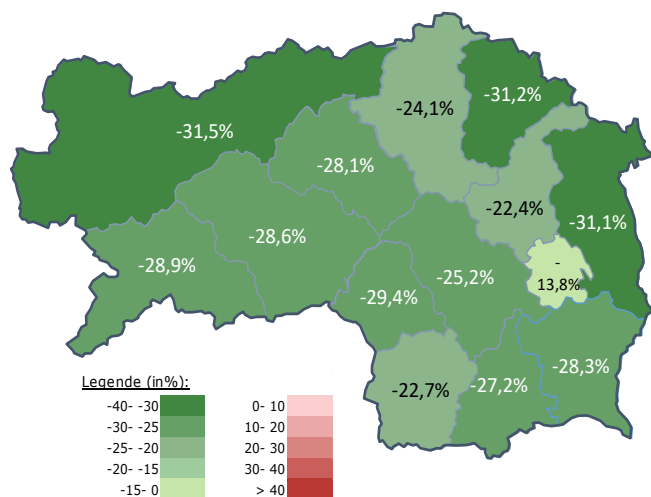
#### Arbeitsmarktkennndaten April 2022

		Veränderung zu 2021		Vergleich zur Steiermark
		absolut	relativ in %	
<b>Bestand vorgemerkte Arbeitslose</b>	<b>1.475</b>	<b>-591</b>	<b>-28,6%</b>	<b>27.907</b> -26,5%
Frauen	720	-313	-30,3%	12.846 -28,8%
Männer	755	-278	-26,9%	15.061 -24,3%
unter 25 Jahre	180	-24	-11,8%	2.718 -16,6%
25 bis unter 50 Jahre	694	-321	-31,6%	14.491 -30,3%
über 50 Jahre	601	-246	-29,0%	10.698 -23,0%
AusländerInnen	315	-67	-17,5%	8.249 -24,5%
mit ges. Vermittlungseinschränkungen	635	-226	-26,2%	10.288 -18,8%
davon anerkannte Behinderte	126	-12	-8,7%	2.059 -14,0%
in Schulungen des AMS	392	-144	-26,9%	7.924 -15,9%
Dynamik: arbeitslos geworden	473	60	14,5%	8.645 26,6%
Arbeitslosigkeit beendet	716	-33	-4,4%	11.525 -1,8%
dar. Arbeitsaufnahmen	406	-20	-4,7%	6.757 2,6%

#### Stellen- und Lehrstellenmarkt April 2022

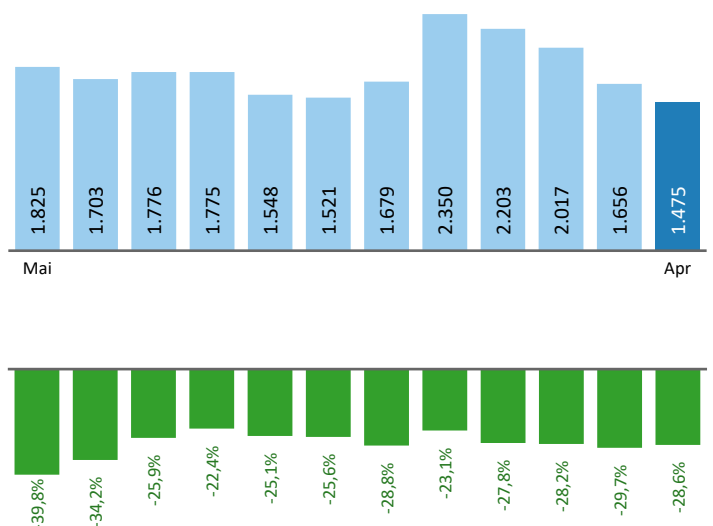
Bestand	Steiermark			Zugang	Steiermark		
	±/- zu 2021		in %		±/- zu 2021		in %
	absolut	in %		absolut	in %		
offene Stellen (sofort verfügbar)	913	259 39,6%	18.877 45,6%	offene Stellen	355	18 5,3%	7.189 -1,5%
offene Stellen (nicht sof. verf.)	148	35 31,0%	1.901 -28,9%	Lehrstellensuchende	24	-11 -31,4%	551 -20,8%
Lehrstellensuchende	10	-13 -56,5%	500 -3,5%	offene Lehrstellen	13	-18 -58,1%	266 -14,7%
offene Lehrstellen (sofort verf.)	67	24 55,8%	1.264 56,4%				

#### Veränderung der Arbeitslosigkeit im April 2022



#### Veränderung der Arbeitslosigkeit

(in den letzten 12 Monaten)

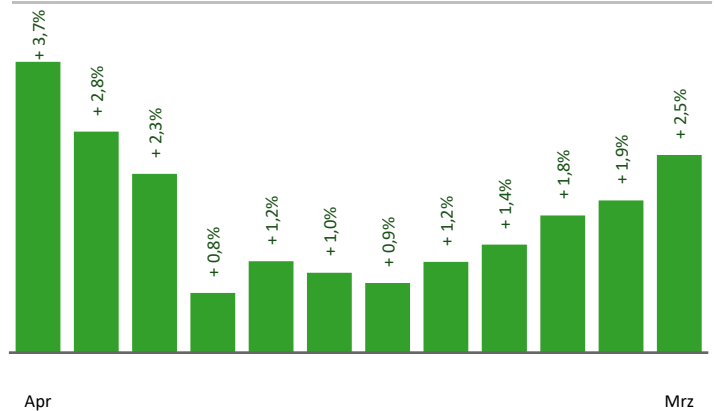


## Beschäftigte und Arbeitslosenquoten des Vormonats März 2022

### unselbstständig Beschäftigte März 2022

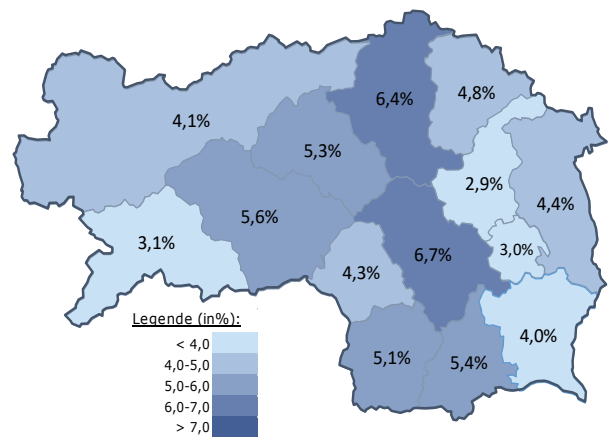
	Judenburg		Steiermark	
		+/- zu 2021		+/- zu 2021
<b>Summe</b>	<b>28.005</b>	<b>2,5%</b>	<b>542.998</b>	<b>3,5%</b>
Frauen	12.642	3,5%	248.481	3,8%
Männer	15.363	1,7%	294.517	3,3%
< 25 Jahre	3.555	2,0%	60.593	3,5%
25 bis 50 Jahre	15.791	2,4%	327.649	3,1%
> 50 Jahre	8.659	2,9%	154.756	4,3%
AusländerInnen	3.309	13,1%	101.652	13,8%

### Veränderung der Beschäftigten (in den letzten 12 Monaten)



### Arbeitslosenquoten März 2022

	Judenburg		Steiermark	
		+/- in %Pkt.		+/- in %Pkt.
<b>Summe</b>	<b>5,6%</b>	<b>-2,4%</b>	<b>5,2%</b>	<b>-2,2%</b>
Frauen	5,9%	-2,3%	5,0%	-2,4%
Männer	5,3%	-2,4%	5,4%	-2,0%
< 25 Jahre	4,6%	-2,0%	4,4%	-1,6%
25 bis 50 Jahre	4,8%	-2,2%	4,5%	-2,3%
> 50 Jahre	7,3%	-2,8%	7,0%	-2,4%
AusländerInnen	10,1%	-3,3%	7,9%	-3,9%



### Kenndaten nach ausgewählten Wirtschaftsklassen im Monat März 2022

Veränderung zum Vorjahresmonat	vorgemerkte Arbeitslose		Beschäftigte		Arbeitslosenquote		Zugang offene Stellen	
		in %		in %		in %Pkt		in %
Produktion (Herstellung von Waren)	220	-41,0%	7.548	1,2%	2,8%	-1,9%	38	72,7%
Bauwesen	171	-18,6%	1.804	0,0%	8,7%	-1,8%	29	7,4%
Handel	222	-27,7%	3.900	5,1%	5,4%	-2,3%	60	-11,8%
Verkehrswesen	81	-13,8%	1.437	-0,2%	5,3%	-0,8%	52	940,0%
Beherbergung und Gastronomie	161	-46,3%	987	25,9%	14,0%	-13,7%	32	60,0%
wirtschaftliche Dienstleistungen	225	-32,8%	1.426	14,9%	13,6%	-7,6%	198	15,1%
dar. Überlassung von Arbeitskräften	132	-28,6%	747	21,3%	15,0%	-8,1%	186	13,4%
dar. Gebäudebetreuung	70	-30,7%	520	7,0%	11,9%	-5,3%	10	100,0%
Gesundheits- und Sozialwesen	246	-20,4%	2.394	3,0%	9,3%	-2,4%	17	-45,2%
<b>Judenburg</b>	<b>1.656</b>	<b>-29,7%</b>	<b>28.005</b>	<b>2,5%</b>	<b>5,6%</b>	<b>-2,4%</b>	<b>472</b>	<b>25,5%</b>
Steiermark	29.950	-29,0%	542.998	3,5%	5,2%	-2,2%	9.185	27,9%

#### Arbeitsmarktservice Judenburg

Hauptplatz 2  
8750 Judenburg  
Tel: +43 50 904 640

E-Mail: ams.judenburg@ams.at



#### Medieninhaber, Verleger und Herausgeber

Arbeitsmarktservice Steiermark  
8020 Graz, Babenbergerstraße 33 | Tel. +43 50 904 640  
<https://www.ams.at/#steiermark> | statistik.steiermark@ams.at

Verwendung mit Quellenangabe gestattet