

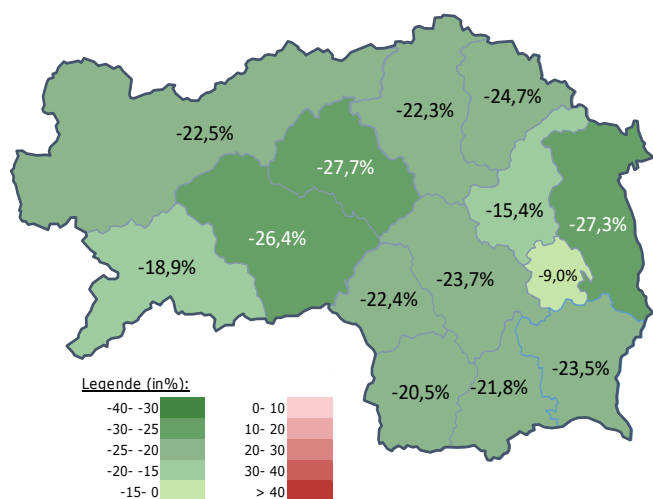
Arbeitsmarktkennndaten Mai 2022

		Veränderung zu 2021		Vergleich zur Steiermark	
		absolut	relativ in %		
Bestand vorgemerkte Arbeitslose	1.344	-481	-26,4%	25.818	-23,4%
Frauen	662	-265	-28,6%	11.973	-24,5%
Männer	682	-216	-24,1%	13.845	-22,4%
unter 25 Jahre	151	-32	-17,5%	2.464	-15,1%
25 bis unter 50 Jahre	629	-259	-29,2%	13.400	-26,5%
über 50 Jahre	564	-190	-25,2%	9.954	-20,9%
AusländerInnen	262	-70	-21,1%	7.495	-22,6%
mit ges. Vermittlungseinschränkungen	631	-161	-20,3%	9.895	-16,5%
davon anerkannte Behinderte	129	-5	-3,7%	1.986	-11,3%
in Schulungen des AMS	386	-116	-23,1%	7.971	-12,4%
Dynamik: arbeitslos geworden	413	-15	-3,5%	7.202	9,6%
Arbeitslosigkeit beendet	619	-97	-13,5%	10.341	-11,8%
dar. Arbeitsaufnahmen	326	-85	-20,7%	5.728	-19,0%

Stellen- und Lehrstellenmarkt Mai 2022

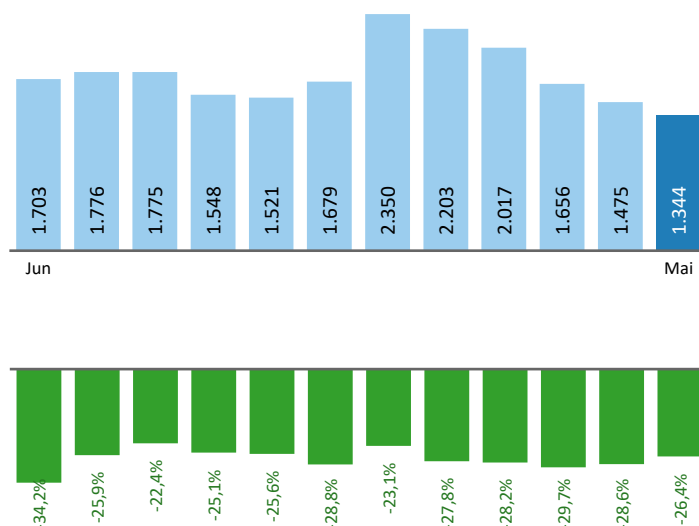
Bestand	Steiermark			Zugang	Steiermark		
	±/- zu 2021		in %		±/- zu 2021		in %
	absolut	in %		absolut	in %		
offene Stellen (sofort verfügbar)	982	158 19,2%	20.230 31,6%	offene Stellen	385	19 5,2%	8.112 11,6%
offene Stellen (nicht sof. verf.)	44	-30 -40,5%	1.459 -16,3%	Lehrstellensuchende	33	2 6,5%	608 -3,9%
Lehrstellensuchende	3	-18 -85,7%	427 -13,7%	offene Lehrstellen	21	14 200,0%	329 8,2%
offene Lehrstellen (sofort verf.)	72	21 41,2%	1.238 37,7%				

Veränderung der Arbeitslosigkeit im Mai 2022



Veränderung der Arbeitslosigkeit

(in den letzten 12 Monaten)

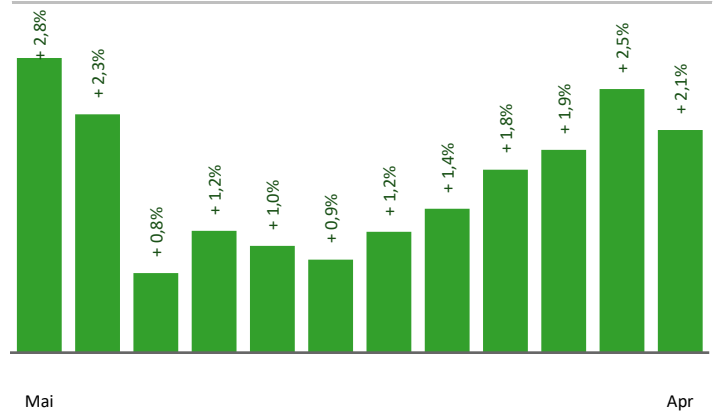


Beschäftigte und Arbeitslosenquoten des Vormonats April 2022

unselbstständig Beschäftigte April 2022

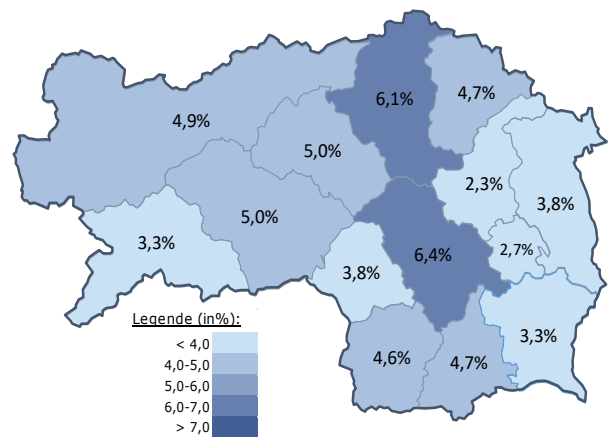
	Judenburg		Steiermark	
		+/- zu 2021		+/- zu 2021
Summe	28.105	2,1%	543.090	2,9%
Frauen	12.637	3,2%	247.788	3,1%
Männer	15.468	1,3%	295.302	2,6%
< 25 Jahre	3.521	0,9%	59.821	2,1%
25 bis 50 Jahre	15.856	2,1%	327.674	2,5%
> 50 Jahre	8.728	2,7%	155.595	4,0%
AusländerInnen	3.407	12,7%	101.619	11,8%

Veränderung der Beschäftigten (in den letzten 12 Monaten)



Arbeitslosenquoten April 2022

	Judenburg		Steiermark	
		+/- in %Pkt.		+/- in %Pkt.
Summe	5,0%	-2,0%	4,9%	-1,8%
Frauen	5,4%	-2,4%	4,9%	-2,1%
Männer	4,7%	-1,7%	4,9%	-1,6%
< 25 Jahre	4,9%	-0,7%	4,3%	-0,9%
25 bis 50 Jahre	4,2%	-1,9%	4,2%	-1,9%
> 50 Jahre	6,4%	-2,6%	6,4%	-2,1%
AusländerInnen	8,5%	-2,8%	7,5%	-3,2%



Kenndaten nach ausgewählten Wirtschaftsklassen im Monat April 2022

Veränderung zum Vorjahresmonat	vorgemerkte Arbeitslose		Beschäftigte		Arbeitslosenquote		Zugang offene Stellen	
		in %		in %		in %Pkt		in %
Produktion (Herstellung von Waren)	213	-32,4%	7.513	0,8%	2,8%	-1,3%	35	66,7%
Bauwesen	99	-18,9%	1.869	-1,6%	5,0%	-1,0%	14	-26,3%
Handel	202	-28,1%	3.886	3,8%	4,9%	-2,0%	40	-20,0%
Verkehrswesen	73	-12,0%	1.433	0,6%	4,8%	-0,7%	21	133,3%
Beherbergung und Gastronomie	156	-44,9%	995	24,8%	13,6%	-12,7%	30	-14,3%
wirtschaftliche Dienstleistungen	239	-21,9%	1.394	8,3%	14,6%	-4,6%	162	1,9%
dar. Überlassung von Arbeitskräften	156	-10,9%	716	10,7%	17,9%	-3,4%	146	0,7%
dar. Gebäudebetreuung	59	-36,6%	519	5,5%	10,2%	-5,7%	6	-57,1%
Gesundheits- und Sozialwesen	228	-28,8%	2.408	3,7%	8,6%	-3,5%	13	30,0%
Judenburg	1.475	-28,6%	28.105	2,1%	5,0%	-2,0%	355	5,3%
Steiermark	27.907	-26,5%	543.090	2,9%	4,9%	-1,8%	7.189	-1,5%

Arbeitsmarktservice Judenburg

Hauptplatz 2
8750 Judenburg
Tel: +43 50 904 640

E-Mail: ams.judenburg@ams.at



Medieninhaber, Verleger und Herausgeber

Arbeitsmarktservice Steiermark
8020 Graz, Babenbergerstraße 33 | Tel. +43 50 904 640
<https://www.ams.at/#steiermark> | statistik.steiermark@ams.at

Verwendung mit Quellenangabe gestattet