

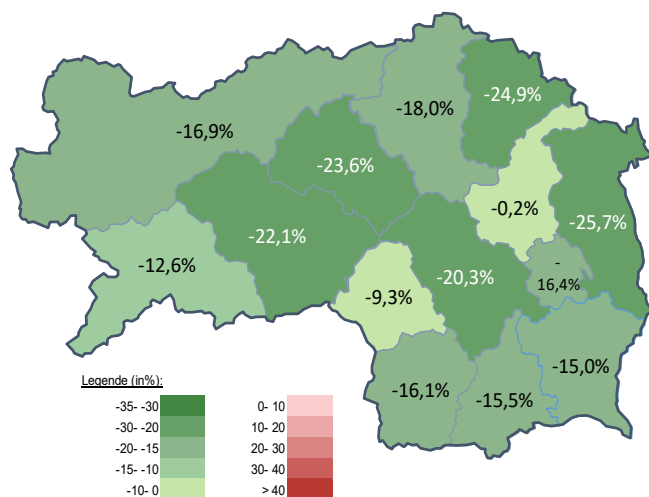
Arbeitsmarktkennndaten Juni 2022

		Veränderung zu 2021		Vergleich zur Steiermark		
		absolut	relativ in %			
Bestand vorgemerkte Arbeitslose	1.326	-377	-22,1%		25.050	-19,3%
Frauen	645	-215	-25,0%		11.646	-20,7%
Männer	681	-162	-19,2%		13.404	-18,0%
unter 25 Jahre	151	-29	-16,1%		2.417	-8,0%
25 bis unter 50 Jahre	626	-161	-20,5%		13.047	-21,3%
über 50 Jahre	549	-187	-25,4%		9.586	-18,8%
Ausländer_innen	273	-36	-11,7%		7.235	-17,2%
mit gesundheitl. Vermittlungseinschränkungen	608	-148	-19,6%		9.611	-15,8%
davon anerkannte Behinderte	133	-3	-2,2%		1.932	-12,3%
in Schulungen des AMS	357	-98	-21,5%		7.598	-12,3%
Dynamik: arbeitslos geworden	397	17	4,5%		6.997	5,7%
Arbeitslosigkeit beendet	473	-70	-12,9%		8.541	-14,4%
dar. Arbeitsaufnahmen	213	-74	-25,8%		4.334	-22,7%

Stellen- und Lehrstellenmarkt Juni 2022

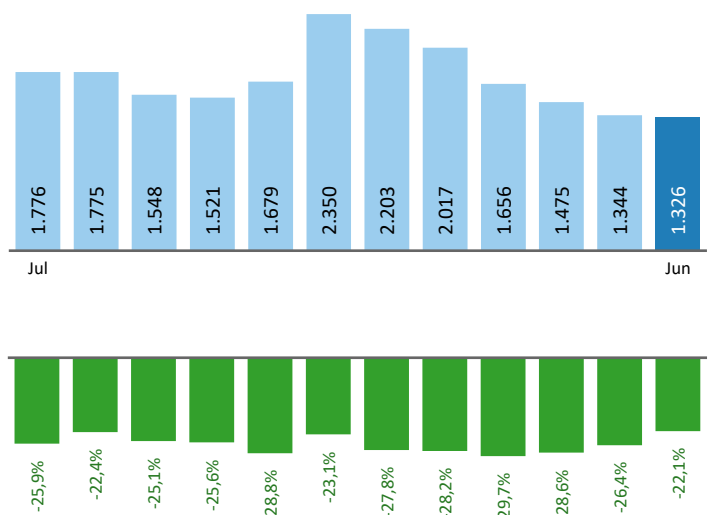
Bestand	Steiermark			Zugang	Steiermark						
	+/- zu 2021		in %		+/- zu 2021		in %				
	absolut	in %		absolut	in %						
offene Stellen (sofort verfügbar)	960	155	19,3%	20.721	27,9%	offene Stellen	379	9	2,4%	7.392	-3,6%
offene Stellen (nicht sof. verf.)	62	-6	-8,8%	1.374	-7,7%	Lehrstellensuchende	21	-8	-27,6%	633	-2,6%
Lehrstellensuchende	6	-24	-80,0%	468	-15,7%	offene Lehrstellen	13	-8	-38,1%	275	-15,1%
offene Lehrstellen (sofort verf.)	73	26	55,3%	1.214	28,6%						

Veränderung der Arbeitslosigkeit im Juni 2022



Veränderung der Arbeitslosigkeit

(in den letzten 12 Monaten)

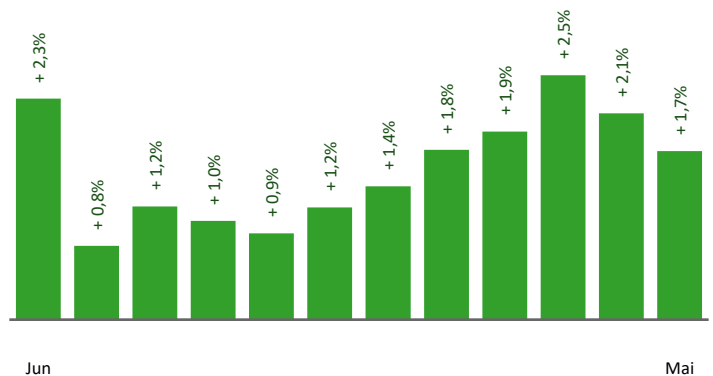


Beschäftigte und Arbeitslosenquoten des Vormonats Mai 2022

unselbstständig Beschäftigte Mai 2022

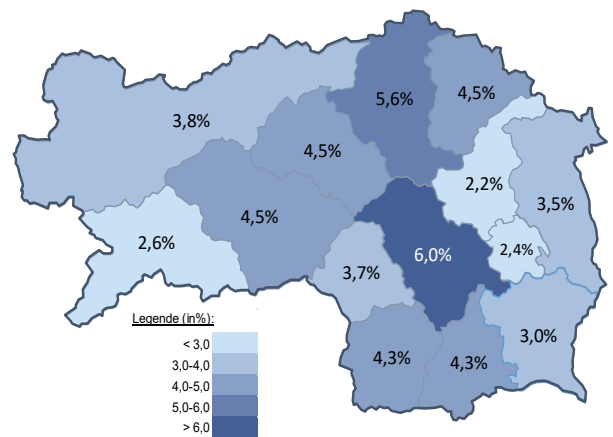
	Judenburg		Steiermark	
		±/- zu 2021		±/- zu 2021
Summe	28.279	1,7%	547.508	2,5%
Frauen	12.710	2,7%	249.329	2,4%
Männer	15.569	1,0%	298.179	2,5%
< 25 Jahre	3.497	-0,9%	59.995	1,3%
25 bis 50 Jahre	15.998	1,9%	330.130	2,1%
> 50 Jahre	8.784	2,6%	157.383	3,7%
AusländerInnen	3.515	12,4%	105.151	11,6%

Veränderung der Beschäftigten (in den letzten 12 Monaten)



Arbeitslosenquoten Mai 2022

	Judenburg		Steiermark	
		±/- in % Pkt.		±/- in % Pkt.
Summe	4,5%	-1,6%	4,5%	-1,4%
Frauen	5,0%	-2,0%	4,6%	-1,5%
Männer	4,2%	-1,3%	4,4%	-1,3%
< 25 Jahre	4,1%	-0,8%	3,9%	-0,7%
25 bis 50 Jahre	3,8%	-1,6%	3,9%	-1,4%
> 50 Jahre	6,0%	-2,1%	5,9%	-1,7%
AusländerInnen	6,9%	-2,7%	6,7%	-2,7%



Kenndaten nach ausgewählten Wirtschaftsklassen im Monat Mai 2022

Wirtschaftsklasse	vorgemerkte Arbeitslose		Beschäftigte		Arbeitslosenquote		Zugang offene Stellen	
	Veränderung zum Vorjahresmonat	in %	in %	in %	in %Pkt	in %	in %	
Produktion (Herstellung von Waren)	212	-25,9%	7.541	1,0%	2,7%	-1,0%	50	257,1%
Bauwesen	86	-21,1%	1.923	-0,6%	4,3%	-1,1%	18	260,0%
Handel	186	-29,3%	3.905	3,2%	4,5%	-2,0%	78	66,0%
Verkehrswesen	62	-21,5%	1.420	0,1%	4,2%	-1,1%	9	80,0%
Beherbergung und Gastronomie	128	-32,3%	1.060	17,0%	10,8%	-6,5%	27	-58,5%
wirtschaftliche Dienstleistungen	212	-24,3%	1.432	7,7%	12,9%	-4,5%	149	-21,6%
dar. Überlassung von Arbeitskräften	137	-14,4%	735	8,6%	15,7%	-3,4%	129	-25,9%
dar. Gebäudebetreuung	52	-38,1%	536	4,7%	8,8%	-5,3%	18	20,0%
Gesundheits- und Sozialwesen	205	-33,0%	2.417	4,4%	7,8%	-3,9%	21	50,0%
Judenburg	1.344	-26,4%	28.279	1,7%	4,5%	-1,6%	385	5,2%
Steiermark	25.818	-23,4%	547.508	2,5%	4,5%	-1,4%	8.112	11,6%

Arbeitsmarktservice Judenburg

Hauptplatz 2
8750 Judenburg
Tel: +43 50 904 640

E-Mail: ams.judenburg@ams.at



Medieninhaber, Verleger und Herausgeber

Arbeitsmarktservice Steiermark
8020 Graz, Babenbergerstraße 33 | Tel. +43 50 904 640
<https://www.ams.at/#steiermark> | statistik.steiermark@ams.at

Verwendung mit Quellenangabe gestattet