

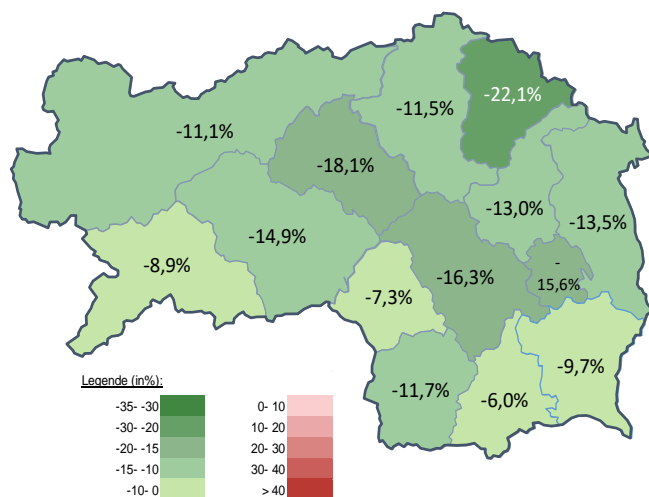
Arbeitsmarktkennndaten Juli 2022

		Veränderung zu 2021		Vergleich zur Steiermark	
		absolut	relativ in %		
Bestand vorgemerkte Arbeitslose	1.512	-264	-14,9%	27.042	-14,2%
Frauen	758	-161	-17,5%	13.258	-13,9%
Männer	754	-103	-12,0%	13.784	-14,5%
unter 25 Jahre	191	-10	-5,0%	2.776	-6,1%
25 bis unter 50 Jahre	718	-144	-16,7%	14.365	-14,7%
über 50 Jahre	603	-110	-15,4%	9.901	-15,6%
Ausländer_innen	329	14	4,4%	7.337	-10,9%
mit gesundheitl. Vermittlungseinschränkungen	664	-84	-11,2%	9.813	-13,1%
davon anerkannte Behinderte	132	-2	-1,5%	1.961	-8,8%
in Schulungen des AMS	295	-114	-27,9%	6.738	-11,1%
Dynamik: arbeitslos geworden	582	3	0,5%	9.844	2,1%
Arbeitslosigkeit beendet	458	-93	-16,9%	8.721	-12,6%
dar. Arbeitsaufnahmen	196	-40	-16,9%	3.801	-13,4%

Stellen- und Lehrstellenmarkt Juli 2022

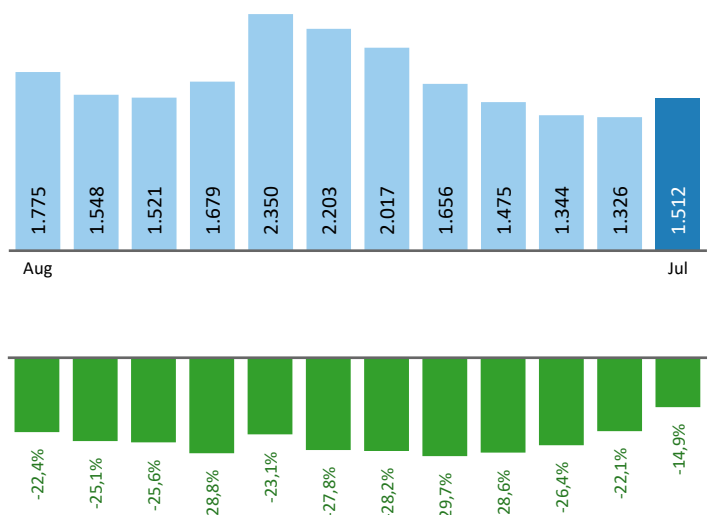
Bestand	Steiermark			Zugang	Steiermark						
	absolut	+/- zu 2021 in %	in %		absolut	+/- zu 2021 in %	in %				
offene Stellen (sofort verfügbar)	978	122	14,3%	20.461	22,2%	offene Stellen	341	4	1,2%	6.430	-13,5%
offene Stellen (nicht sof. verf.)	61	-3	-4,7%	1.373	-2,3%	Lehrstellensuchende	37	-3	-7,5%	817	-4,7%
Lehrstellensuchende	16	-99	-86,1%	1.061	-22,6%	offene Lehrstellen	10	-5	-33,3%	241	-22,0%
offene Lehrstellen (sofort verf.)	77	17	28,3%	1.209	14,5%						

Veränderung der Arbeitslosigkeit im Juli 2022



Veränderung der Arbeitslosigkeit

(in den letzten 12 Monaten)

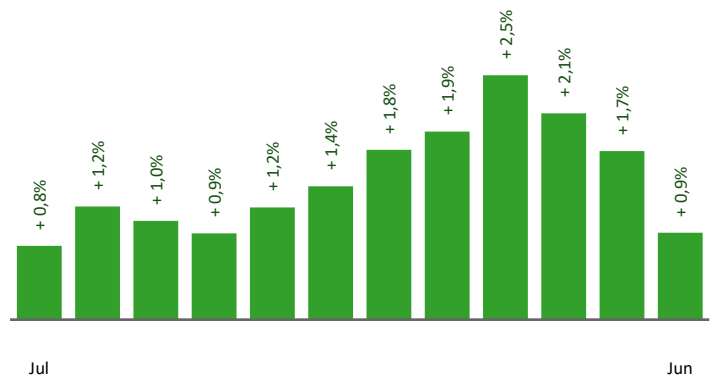


Beschäftigte und Arbeitslosenquoten des Vormonats Juni 2022

unselbstständig Beschäftigte Juni 2022

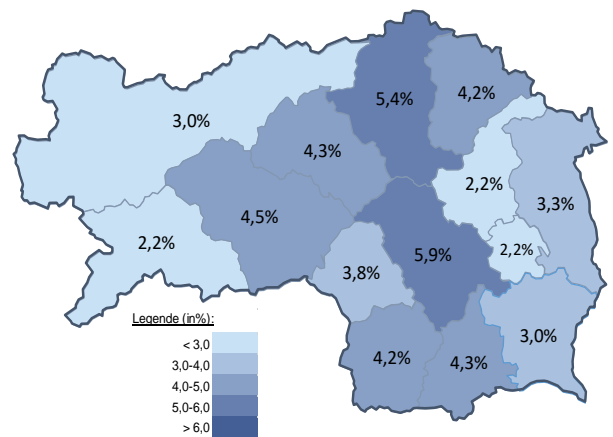
	Judenburg		Steiermark	
		+/- zu 2021		+/- zu 2021
Summe	28.386	0,9%	551.049	2,0%
Frauen	12.748	1,3%	250.932	1,9%
Männer	15.638	0,5%	300.117	2,2%
< 25 Jahre	3.539	-4,8%	60.906	-0,2%
25 bis 50 Jahre	16.052	1,6%	331.596	1,8%
> 50 Jahre	8.795	2,1%	158.547	3,4%
AusländerInnen	3.597	11,6%	108.145	10,5%

Veränderung der Beschäftigten (in den letzten 12 Monaten)



Arbeitslosenquoten Juni 2022

	Judenburg		Steiermark	
		+/- in % Pkt.		+/- in % Pkt.
Summe	4,5%	-1,2%	4,3%	-1,1%
Frauen	4,8%	-1,6%	4,4%	-1,2%
Männer	4,2%	-1,0%	4,3%	-1,0%
< 25 Jahre	4,1%	-0,5%	3,8%	-0,3%
25 bis 50 Jahre	3,8%	-1,0%	3,8%	-1,1%
> 50 Jahre	5,9%	-2,0%	5,7%	-1,5%
AusländerInnen	7,1%	-1,7%	6,3%	-1,9%



Kenndaten nach ausgewählten Wirtschaftsklassen im Monat Juni 2022

Wirtschaftsklasse	vorgemerkte Arbeitslose		Beschäftigte		Arbeitslosenquote		Zugang offene Stellen	
	Veränderung zum Vorjahresmonat	in %	in %	in %	in % Pkt	in %	in %	
Produktion (Herstellung von Waren)	199	-28,9%	7.566	1,1%	2,6%	-1,0%	36	5,9%
Bauwesen	82	-23,4%	1.921	-1,4%	4,1%	-1,1%	25	47,1%
Handel	196	-21,3%	3.887	2,7%	4,8%	-1,4%	56	-5,1%
Verkehrswesen	58	-15,9%	1.435	0,5%	3,9%	-0,7%	9	-52,6%
Beherbergung und Gastronomie	102	-28,7%	1.114	9,6%	8,4%	-4,0%	29	-23,7%
wirtschaftliche Dienstleistungen	224	-10,0%	1.439	-1,0%	13,5%	-1,2%	176	13,5%
dar. Überlassung von Arbeitskräften	147	1,4%	723	3,1%	16,9%	-0,2%	154	6,9%
dar. Gebäudebetreuung	56	-25,3%	557	6,5%	9,1%	-3,4%	22	144,4%
Gesundheits- und Sozialwesen	200	-33,8%	2.405	4,3%	7,7%	-3,9%	15	25,0%
Judenburg	1.326	-22,1%	28.386	0,9%	4,5%	-1,2%	379	2,4%
Steiermark	25.050	-19,3%	551.049	2,0%	4,3%	-1,1%	7.392	-3,6%

Arbeitsmarktservice Judenburg

Hauptplatz 2
8750 Judenburg
Tel: +43 50 904 640

E-Mail: ams.judenburg@ams.at



Medieninhaber, Verleger und Herausgeber

Arbeitsmarktservice Steiermark
8020 Graz, Babenbergerstraße 33 | Tel. +43 50 904 640
<https://www.ams.at/#steiermark> | statistik.steiermark@ams.at

Verwendung mit Quellenangabe gestattet