

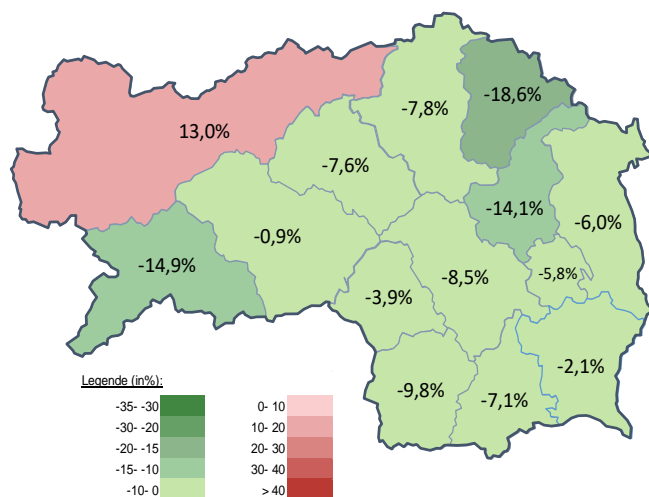
## Arbeitsmarktkennndaten Oktober 2022

		Veränderung zu 2021		Vergleich zur Steiermark	
		absolut	relativ in %		
<b>Bestand vorgemerkte Arbeitslose</b>	<b>1.508</b>	<b>-13</b>	-0,9%	<b>27.122</b>	-6,7%
Frauen	727	-20	-2,7%	12.702	-7,4%
Männer	781	7	0,9%	14.420	-6,1%
unter 25 Jahre	183	3	1,7%	2.910	3,2%
25 bis unter 50 Jahre	720	4	0,6%	14.319	-6,3%
über 50 Jahre	605	-20	-3,2%	9.893	-9,9%
Ausländer_innen	386	81	26,6%	8.282	-1,6%
mit gesundheitl. Vermittlungseinschränkungen	637	-25	-3,8%	9.829	-7,0%
davon anerkannte Behinderte	132	20	17,9%	2.019	-1,6%
in Schulungen des AMS	372	-98	-20,9%	7.653	-10,3%
Dynamik: arbeitslos geworden	534	41	8,3%	9.128	8,2%
Arbeitslosigkeit beendet	523	-82	-13,6%	9.369	-7,0%
dar. Arbeitsaufnahmen	232	-31	-11,8%	4.444	-6,5%

## Stellen- und Lehrstellenmarkt Oktober 2022

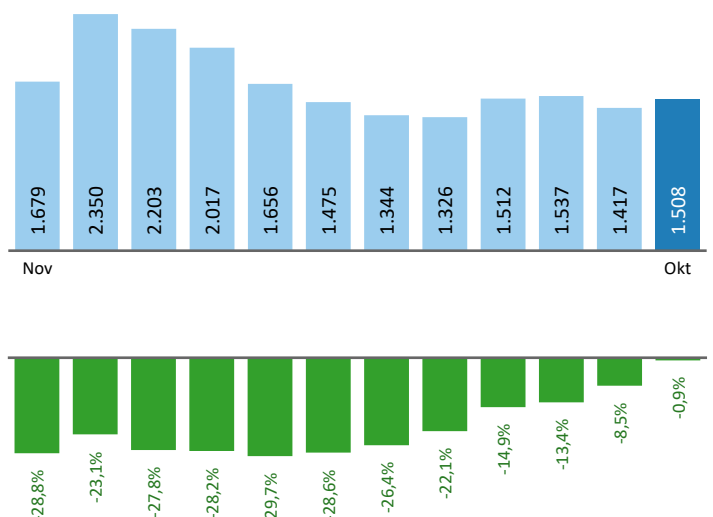
Bestand	Steiermark			Zugang	Steiermark						
	+/- zu 2021		in %		+/- zu 2021		in %				
	absolut	in %		absolut	in %						
offene Stellen (sofort verfügbar)	1.062	152	16,7%	18.469	8,7%	offene Stellen	288	-58	-16,8%	6.199	-6,0%
offene Stellen (nicht sof. verf.)	15	-29	-65,9%	1.531	-23,9%	Lehrstellensuchende	36	-13	-26,5%	666	12,9%
Lehrstellensuchende	17	-15	-46,9%	731	-9,5%	offene Lehrstellen	50	5	11,1%	573	15,5%
offene Lehrstellen (sofort verf.)	118	29	32,6%	1.510	9,9%						

## Veränderung der Arbeitslosigkeit im Oktober 2022



## Veränderung der Arbeitslosigkeit

(in den letzten 12 Monaten)

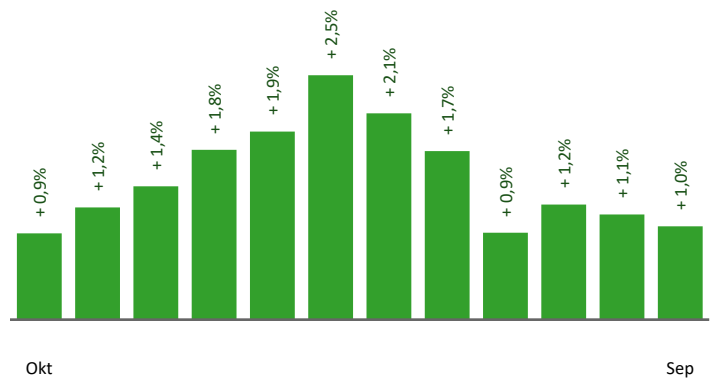


# Beschäftigte und Arbeitslosenquoten des Vormonats September 2022

## unselbstständig Beschäftigte September 2022

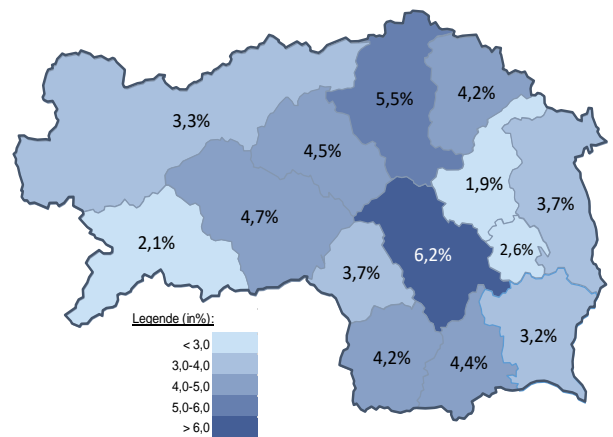
	Judenburg		Steiermark	
		+/- zu 2021		+/- zu 2021
<b>Summe</b>	<b>28.491</b>	<b>1,0%</b>	<b>555.753</b>	<b>1,4%</b>
Frauen	12.764	1,0%	252.182	1,3%
Männer	15.727	0,9%	303.571	1,6%
< 25 Jahre	3.708	-0,9%	64.082	0,3%
25 bis 50 Jahre	16.050	1,4%	332.602	1,2%
> 50 Jahre	8.733	1,0%	159.069	2,3%
AusländerInnen	3.655	11,5%	111.789	8,0%

## Veränderung der Beschäftigten (in den letzten 12 Monaten)



## Arbeitslosenquoten September 2022

	Judenburg		Steiermark	
		+/- in % Pkt.		+/- in % Pkt.
<b>Summe</b>	<b>4,7%</b>	<b>-0,5%</b>	<b>4,5%</b>	<b>-0,6%</b>
Frauen	5,2%	-0,5%	4,7%	-0,7%
Männer	4,3%	-0,4%	4,3%	-0,6%
< 25 Jahre	4,0%	-0,5%	4,2%	-0,3%
25 bis 50 Jahre	4,1%	-0,4%	4,0%	-0,6%
> 50 Jahre	6,2%	-0,6%	5,7%	-0,9%
AusländerInnen	7,7%	-0,6%	6,5%	-1,1%



## Kenndaten nach ausgewählten Wirtschaftsklassen im Monat September 2022

Wirtschaftsklasse	vorgemerkte Arbeitslose		Beschäftigte		Arbeitslosenquote		Zugang offene Stellen	
	Veränderung zum Vorjahresmonat	in %	in %	in %	in % Pkt.	in %	in %	
Produktion (Herstellung von Waren)	201	-11,5%	7.699	1,6%	2,5%	-0,4%	20	-13,0%
Bauwesen	92	-6,1%	1.925	-1,5%	4,6%	-0,2%	4	-71,4%
Handel	204	-8,5%	3.916	2,1%	5,0%	-0,5%	57	21,3%
Verkehrswesen	59	-16,9%	1.485	2,7%	3,8%	-0,9%	9	125,0%
Beherbergung und Gastronomie	132	-15,9%	1.072	6,7%	11,0%	-2,5%	22	-47,6%
wirtschaftliche Dienstleistungen	241	2,1%	1.409	4,4%	14,6%	-0,3%	142	-30,0%
dar. Überlassung von Arbeitskräften	155	0,6%	715	1,9%	17,8%	-0,2%	142	-28,6%
dar. Gebäudebetreuung	66	17,9%	533	7,7%	11,0%	0,9%	0	-100,0%
Gesundheits- und Sozialwesen	220	-10,2%	2.422	2,5%	8,3%	-1,1%	26	-18,8%
<b>Judenburg</b>	<b>1.417</b>	<b>-8,5%</b>	<b>28.491</b>	<b>1,0%</b>	<b>4,7%</b>	<b>-0,5%</b>	<b>305</b>	<b>-20,6%</b>
Steiermark	26.331	-11,6%	555.753	1,4%	4,5%	-0,6%	6.460	-11,5%

### Arbeitsmarktservice Judenburg

Hauptplatz 2  
8750 Judenburg  
Tel: +43 50 904 640

E-Mail: [ams.judenburg@ams.at](mailto:ams.judenburg@ams.at)



### Medieninhaber, Verleger und Herausgeber

Arbeitsmarktservice Steiermark  
8020 Graz, Babenbergerstraße 33 | Tel. +43 50 904 640  
<https://www.ams.at/#steiermark> | [statistik.steiermark@ams.at](mailto:statistik.steiermark@ams.at)

Verwendung mit Quellenangabe gestattet