

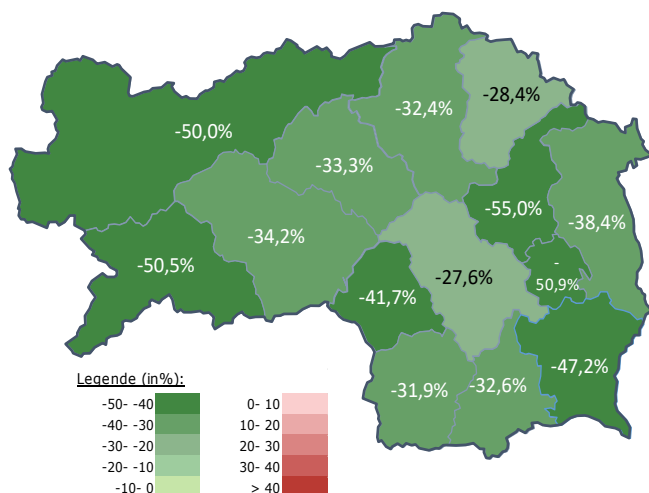
Arbeitsmarktkennndaten Juni 2021

		Veränderung zu 2020		Vergleich zur Steiermark	
		absolut	relativ in %		
Bestand vorgemerkte Arbeitslose	278	-284	-50,5%	31.025	-33,7%
Frauen	145	-163	-52,9%	14.679	-35,0%
Männer	133	-121	-47,6%	16.346	-32,4%
unter 25 Jahre	25	-33	-56,9%	2.628	-49,4%
25 bis unter 50 Jahre	125	-155	-55,4%	16.585	-38,0%
über 50 Jahre	128	-96	-42,9%	11.812	-20,3%
AusländerInnen	13	-54	-80,6%	8.734	-32,8%
mit ges. Vermittlungseinschränkungen	130	-62	-32,3%	11.418	-15,4%
davon anerkannte Behinderte	37	-8	-17,8%	2.203	-8,1%
in Schulungen des AMS	101	3	3,1%	8.664	25,9%
Dynamik: arbeitslos geworden	93	13	16,3%	6.618	27,4%
Arbeitslosigkeit beendet	173	-106	-38,0%	9.983	-24,6%
dar. Arbeitsaufnahmen	104	-90	-46,4%	5.607	-34,3%

Stellen- und Lehrstellenmarkt Juni 2021

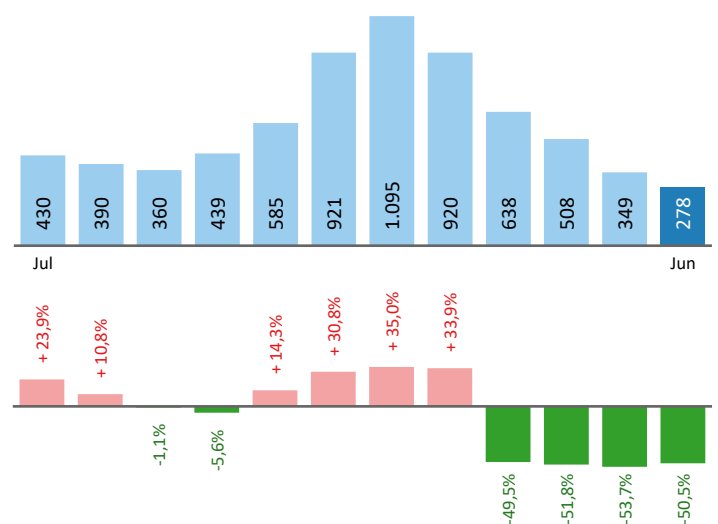
Bestand	Steiermark			Zugang	Steiermark						
	+/- zu 2020		in %		+/- zu 2020		in %				
	absolut	in %		absolut	in %						
offene Stellen (sofort verfügbar)	339	165	94,8%	16.197	75,3%	offene Stellen	127	36	39,6%	7.666	63,7%
offene Stellen (nicht sof. verf.)	31	7	29,2%	1.489	23,8%	Lehrstellensuchende	14	12	600,0%	650	15,0%
Lehrstellensuchende	6	0	0,0%	555	-15,1%	offene Lehrstellen	13	5	62,5%	324	-19,0%
offene Lehrstellen (sofort verf.)	51	5	10,9%	944	22,4%						

Veränderung der Arbeitslosigkeit im Juni 2021



Veränderung der Arbeitslosigkeit

(in den letzten 12 Monaten)

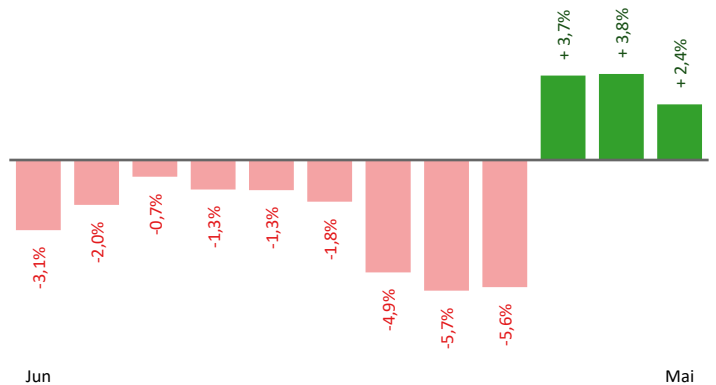


Beschäftigte und Arbeitslosenquoten des Vormonats Mai 2021

unselbstständig Beschäftigte Mai 2021

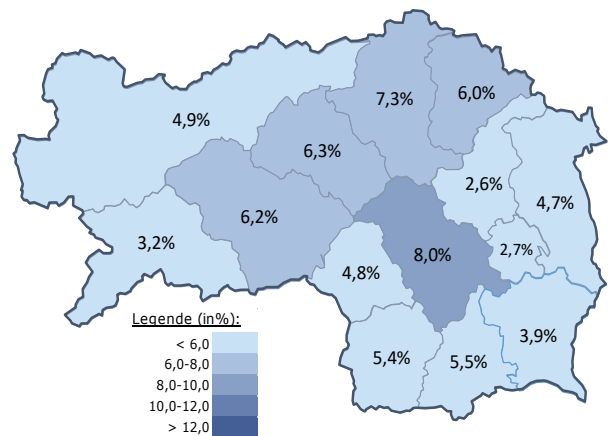
	Murau		Steiermark	
		+/- zu 2020		+/- zu 2020
Summe	10.717	2,4%	534.186	4,3%
Frauen	4.933	4,4%	243.398	4,7%
Männer	5.784	0,8%	290.788	4,0%
< 25 Jahre	1.370	2,9%	59.208	4,6%
25 bis 50 Jahre	6.117	1,5%	323.230	4,1%
> 50 Jahre	3.230	4,1%	151.748	4,4%
AusländerInnen	582	17,8%	94.253	16,2%

Veränderung der Beschäftigten (in den letzten 12 Monaten)



Arbeitslosenquoten Mai 2021

	Murau		Steiermark	
		+/- in %Pkt.		+/- in %Pkt.
Summe	3,2%	-3,6%	5,9%	-3,7%
Frauen	3,2%	-4,9%	6,1%	-4,1%
Männer	3,1%	-2,5%	5,8%	-3,4%
< 25 Jahre	1,8%	-4,5%	4,7%	-5,7%
25 bis 50 Jahre	2,5%	-3,3%	5,3%	-3,9%
> 50 Jahre	4,9%	-3,6%	7,7%	-2,6%
AusländerInnen	5,8%	-10,0%	9,3%	-6,6%



Kenndaten nach ausgewählten Wirtschaftsklassen im Monat Mai 2021

Veränderung zum Vorjahresmonat	vorgemerkte Arbeitslose		Beschäftigte		Arbeitslosenquote		Zugang offene Stellen	
		in %		in %		in %Pkt		in %
Produktion (Herstellung von Waren)	38	-35,6%	1.730	-2,6%	2,1%	-1,1%	16	166,7%
Bauwesen	36	-48,6%	1.568	4,4%	2,2%	-2,2%	19	171,4%
Handel	41	-48,8%	1.355	4,2%	2,9%	-2,9%	11	-15,4%
Verkehrswesen	27	-44,9%	477	-9,1%	5,4%	-3,2%	5	400,0%
Beherbergung und Gastronomie	78	-72,1%	443	38,9%	15,0%	-31,8%	45	221,4%
wirtschaftliche Dienstleistungen	22	-46,3%	276	10,4%	7,4%	-6,7%	20	300,0%
dar. Überlassung von Arbeitskräften	12	-29,4%	115	23,7%	9,4%	-6,0%	16	700,0%
dar. Gebäudebetreuung	6	-25,0%	83	3,8%	6,7%	-2,3%	1	0,0%
Gesundheits- und Sozialwesen	36	-20,0%	1.030	10,0%	3,4%	-1,2%	13	225,0%
Murau	349	-53,7%	10.717	2,4%	3,2%	-3,6%	144	118,2%
Steiermark	33.711	-38,3%	534.186	4,3%	5,9%	-3,7%	7.266	83,3%

Arbeitsmarktservice Murau

Schillerplatz 9
8850 Murau
Tel: +43 50 904 640
E-Mail: ams.murau@ams.at



Medieninhaber, Verleger und Herausgeber

Arbeitsmarktservice Steiermark
8020 Graz, Babenbergerstraße 33 | Tel. +43 50 904 640
<https://www.ams.at/#steiermark> | statistik.steiermark@ams.at

Verwendung mit Quellenangabe gestattet