

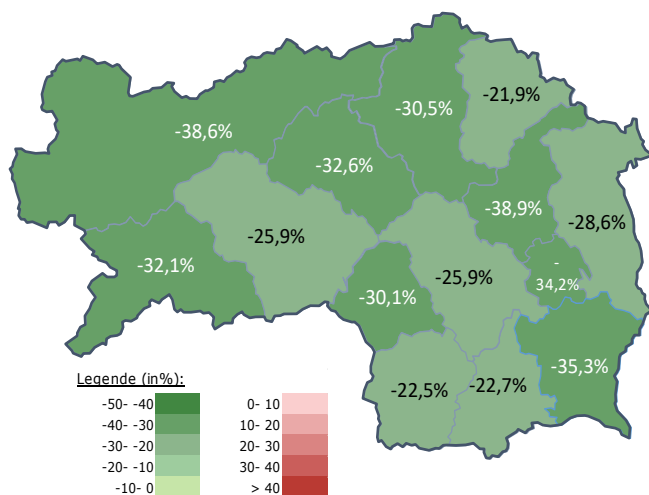
Arbeitsmarktkennndaten Juli 2021

		Veränderung zu 2020		Vergleich zur Steiermark	
		absolut	relativ in %		
Bestand vorgemerkte Arbeitslose	292	-138	-32,1%	31.526	-27,9%
Frauen	152	-74	-32,7%	15.407	-27,2%
Männer	140	-64	-31,4%	16.119	-28,5%
unter 25 Jahre	27	-19	-41,3%	2.957	-38,7%
25 bis unter 50 Jahre	134	-71	-34,6%	16.842	-32,2%
über 50 Jahre	131	-48	-26,8%	11.727	-16,5%
AusländerInnen	16	-23	-59,0%	8.231	-29,2%
mit ges. Vermittlungseinschränkungen	152	-30	-16,5%	11.288	-13,9%
davon anerkannte Behinderte	34	-1	-2,9%	2.151	-7,9%
in Schulungen des AMS	92	7	8,2%	7.580	18,7%
Dynamik: arbeitslos geworden	134	-8	-5,6%	9.640	10,6%
Arbeitslosigkeit beendet	134	-147	-52,3%	9.978	-20,1%
dar. Arbeitsaufnahmen	79	-122	-60,7%	4.390	-40,9%

Stellen- und Lehrstellenmarkt Juli 2021

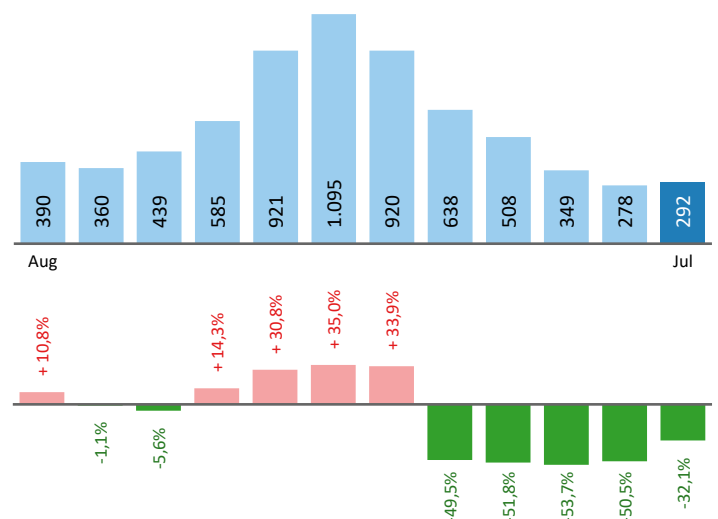
Bestand	+/- zu 2020			Steiermark		Zugang	+/- zu 2020			Steiermark	
	absolut	in %	in %	absolut	in %		absolut	in %	absolut	in %	
offene Stellen (sofort verfügbar)	326	161	97,6%	16.745	79,2%	offene Stellen	101	41	68,3%	7.437	46,6%
offene Stellen (nicht sof. verf.)	25	8	47,1%	1.406	20,0%	Lehrstellensuchende	8	-6	-42,9%	857	-10,4%
Lehrstellensuchende	19	9	90,0%	1.371	11,0%	offene Lehrstellen	3	-5	-62,5%	309	-13,0%
offene Lehrstellen (sofort verf.)	60	4	7,1%	1.056	1,8%						

Veränderung der Arbeitslosigkeit im Juli 2021



Veränderung der Arbeitslosigkeit

(in den letzten 12 Monaten)

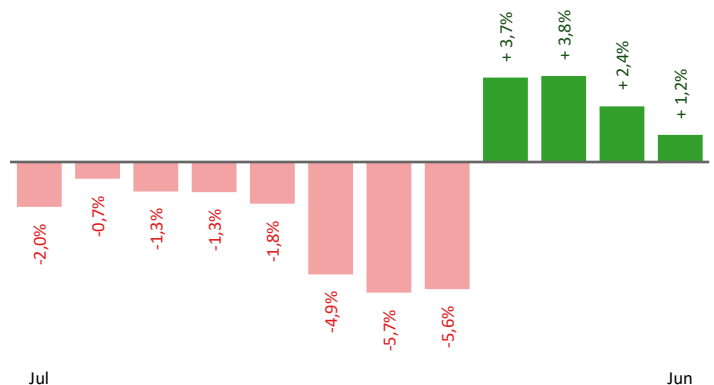


Beschäftigte und Arbeitslosenquoten des Vormonats Juni 2021

unselbstständig Beschäftigte Juni 2021

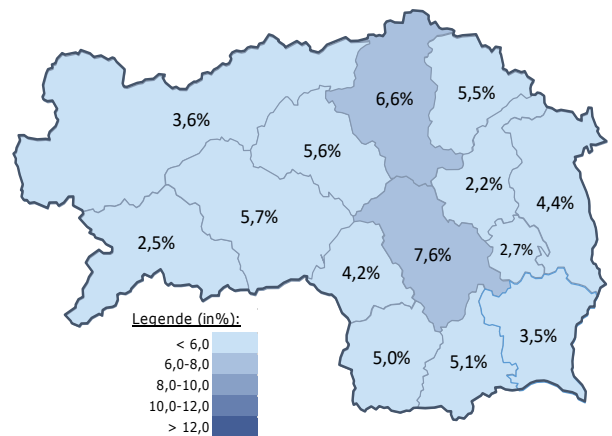
	Murau		Steiermark	
		+/- zu 2020		+/- zu 2020
Summe	10.840	1,2%	540.124	3,4%
Frauen	4.980	2,8%	246.346	3,8%
Männer	5.860	-0,2%	293.778	3,0%
< 25 Jahre	1.430	1,8%	61.030	4,1%
25 bis 50 Jahre	6.144	0,0%	325.762	3,1%
> 50 Jahre	3.266	3,2%	153.332	3,6%
AusländerInnen	645	16,4%	97.886	13,4%

Veränderung der Beschäftigten (in den letzten 12 Monaten)



Arbeitslosenquoten Juni 2021

	Murau		Steiermark	
		+/- in %Pkt.		+/- in %Pkt.
Summe	2,5%	-2,5%	5,4%	-2,8%
Frauen	2,8%	-3,2%	5,6%	-3,1%
Männer	2,2%	-1,9%	5,3%	-2,5%
< 25 Jahre	1,7%	-2,2%	4,1%	-4,0%
25 bis 50 Jahre	2,0%	-2,4%	4,8%	-3,0%
> 50 Jahre	3,8%	-2,8%	7,2%	-1,9%
AusländerInnen	2,0%	-8,8%	8,2%	-4,9%



Kenndaten nach ausgewählten Wirtschaftsklassen im Monat Juni 2021

Veränderung zum Vorjahresmonat	vorgemerkte Arbeitslose		Beschäftigte		Arbeitslosenquote		Zugang offene Stellen	
		in %		in %		in %Pkt		in %
Produktion (Herstellung von Waren)	33	-31,3%	1.732	-3,9%	1,9%	-0,7%	12	300,0%
Bauwesen	25	-39,0%	1.569	1,4%	1,6%	-1,0%	5	-28,6%
Handel	43	-43,4%	1.352	3,2%	3,1%	-2,4%	15	-6,3%
Verkehrswesen	15	-59,5%	492	-6,3%	3,0%	-3,6%	6	#DIV/0!
Beherbergung und Gastronomie	31	-82,0%	571	30,4%	5,1%	-23,0%	42	-8,7%
wirtschaftliche Dienstleistungen	19	-44,1%	258	0,4%	6,9%	-4,8%	16	433,3%
dar. Überlassung von Arbeitskräften	15	15,4%	111	12,1%	11,9%	0,3%	13	550,0%
dar. Gebäudebetreuung	3	-70,0%	93	19,2%	3,1%	-8,2%	3	200,0%
Gesundheits- und Sozialwesen	31	-22,5%	1.012	7,5%	3,0%	-1,1%	12	300,0%
Murau	278	-50,5%	10.840	1,2%	2,5%	-2,5%	127	39,6%
Steiermark	31.025	-33,7%	540.124	3,4%	5,4%	-2,8%	7.666	63,7%

Arbeitsmarktservice Murau

Schillerplatz 9
8850 Murau
Tel: +43 50 904 640
E-Mail: ams.murau@ams.at



Medieninhaber, Verleger und Herausgeber

Arbeitsmarktservice Steiermark
8020 Graz, Babenbergerstraße 33 | Tel. +43 50 904 640
<https://www.ams.at/#steiermark> | statistik.steiermark@ams.at

Verwendung mit Quellenangabe gestattet