

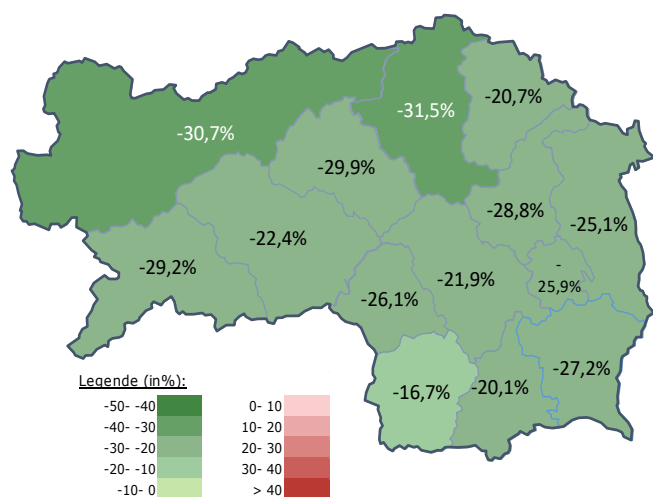
#### Arbeitsmarktkennndaten August 2021

		Veränderung zu 2020		Vergleich zur Steiermark	
		absolut	relativ in %		
<b>Bestand vorgemerkte Arbeitslose</b>	<b>276</b>	<b>-114</b>	<b>-29,2%</b>	<b>32.145</b>	<b>-23,7%</b>
Frauen	142	-63	-30,7%	16.124	-21,2%
Männer	134	-51	-27,6%	16.021	-26,1%
unter 25 Jahre	28	-23	-45,1%	3.131	-31,2%
25 bis unter 50 Jahre	123	-53	-30,1%	17.320	-27,7%
über 50 Jahre	125	-38	-23,3%	11.694	-14,1%
AusländerInnen	18	-7	-28,0%	8.581	-23,2%
mit ges. Vermittlungseinschränkungen	147	-29	-16,5%	11.274	-12,8%
davon anerkannte Behinderte	31	-8	-20,5%	2.148	-8,0%
in Schulungen des AMS	95	15	18,8%	7.677	22,3%
Dynamik: arbeitslos geworden	103	25	32,1%	8.353	15,0%
Arbeitslosigkeit beendet	127	-6	-4,5%	9.107	-6,7%
dar. Arbeitsaufnahmen	65	-22	-25,3%	4.479	-15,9%

#### Stellen- und Lehrstellenmarkt August 2021

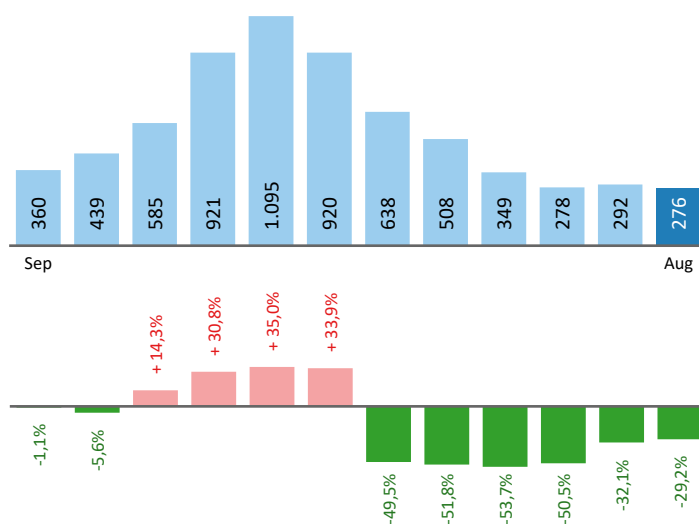
Bestand	+/- zu 2020			Steiermark		Zugang	+/- zu 2020			Steiermark	
	absolut	in %	in %	absolut	in %		absolut	in %	absolut	in %	
offene Stellen (sofort verfügbar)	321	173	116,9%	17.181	79,1%	offene Stellen	96	23	31,5%	7.185	47,0%
offene Stellen (nicht sof. verf.)	34	1	3,0%	1.573	13,0%	Lehrstellensuchende	9	3	50,0%	624	-11,7%
Lehrstellensuchende	11	0	0,0%	1.072	-9,2%	offene Lehrstellen	9	8	800,0%	269	10,2%
offene Lehrstellen (sofort verf.)	55	-1	-1,8%	1.305	14,4%						

#### Veränderung der Arbeitslosigkeit im August 2021



#### Veränderung der Arbeitslosigkeit

(in den letzten 12 Monaten)

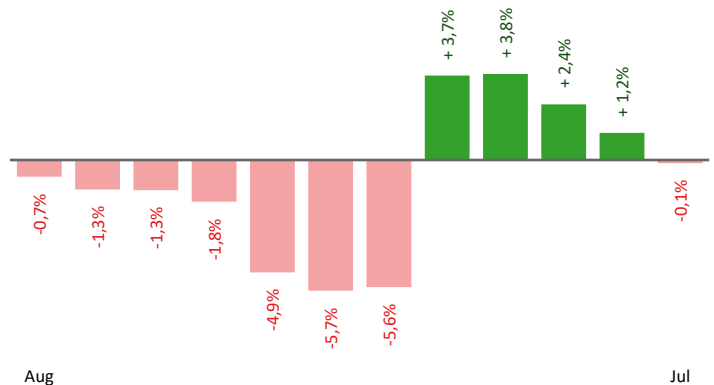


## Beschäftigte und Arbeitslosenquoten des Vormonats Juli 2021

### unselbstständig Beschäftigte Juli 2021

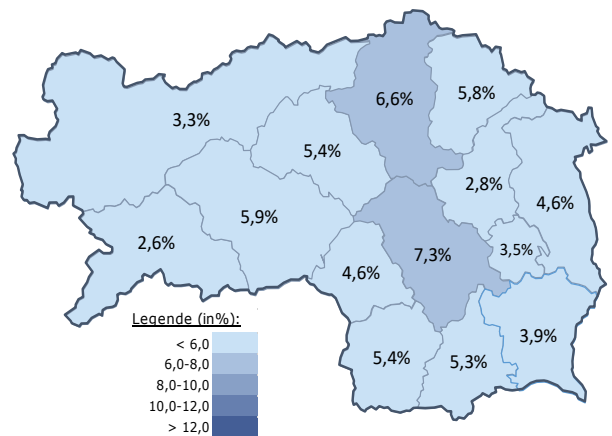
	Murau		Steiermark	
		+/- zu 2020		+/- zu 2020
<b>Summe</b>	<b>11.056</b>	<b>-0,1%</b>	<b>543.703</b>	<b>2,5%</b>
Frauen	5.119	1,3%	248.033	2,7%
Männer	5.937	-1,4%	295.670	2,3%
< 25 Jahre	1.658	0,8%	66.448	2,2%
25 bis 50 Jahre	6.133	-1,4%	324.194	2,2%
> 50 Jahre	3.265	1,7%	153.061	3,2%
AusländerInnen	647	7,7%	98.114	10,8%

### Veränderung der Beschäftigten (in den letzten 12 Monaten)



### Arbeitslosenquoten Juli 2021

	Murau		Steiermark	
		+/- in %Pkt.		+/- in %Pkt.
<b>Summe</b>	<b>2,6%</b>	<b>-1,2%</b>	<b>5,5%</b>	<b>-2,1%</b>
Frauen	2,9%	-1,4%	5,8%	-2,2%
Männer	2,3%	-1,0%	5,2%	-2,1%
< 25 Jahre	1,6%	-1,1%	4,3%	-2,6%
25 bis 50 Jahre	2,1%	-1,1%	4,9%	-2,3%
> 50 Jahre	3,9%	-1,4%	7,1%	-1,5%
AusländerInnen	2,4%	-3,7%	7,7%	-3,9%



### Kenndaten nach ausgewählten Wirtschaftsklassen im Monat Juli 2021

Veränderung zum Vorjahresmonat	vorgemerkte Arbeitslose		Beschäftigte		Arbeitslosenquote		Zugang offene Stellen	
		in %		in %		in %Pkt		in %
Produktion (Herstellung von Waren)	35	-30,0%	1.771	-4,2%	1,9%	-0,7%	22	214,3%
Bauwesen	24	-31,4%	1.587	-0,9%	1,5%	-0,6%	1	-50,0%
Handel	38	-43,3%	1.365	1,6%	2,7%	-2,0%	7	-41,7%
Verkehrswesen	16	-48,4%	494	-5,4%	3,1%	-2,5%	0	#DIV/0!
Beherbergung und Gastronomie	21	-66,7%	672	12,8%	3,0%	-6,5%	26	44,4%
wirtschaftliche Dienstleistungen	27	-12,9%	246	-3,1%	9,9%	-1,0%	16	33,3%
dar. Überlassung von Arbeitskräften	12	20,0%	110	14,6%	9,8%	0,4%	14	40,0%
dar. Gebäudebetreuung	12	-7,7%	81	11,0%	12,9%	-2,2%	1	0,0%
Gesundheits- und Sozialwesen	49	25,6%	1.033	10,1%	4,5%	0,5%	14	250,0%
<b>Murau</b>	<b>292</b>	<b>-32,1%</b>	<b>11.056</b>	<b>-0,1%</b>	<b>2,6%</b>	<b>-1,2%</b>	<b>101</b>	<b>68,3%</b>
Steiermark	31.526	-27,9%	543.703	2,5%	5,5%	-2,1%	7.437	46,6%

#### Arbeitsmarktservice Murau

Schillerplatz 9  
8850 Murau  
Tel: +43 50 904 640  
E-Mail: ams.murau@ams.at



#### Medieninhaber, Verleger und Herausgeber

Arbeitsmarktservice Steiermark  
8020 Graz, Babenbergerstraße 33 | Tel. +43 50 904 640  
<https://www.ams.at/#steiermark> | statistik.steiermark@ams.at

Verwendung mit Quellenangabe gestattet