

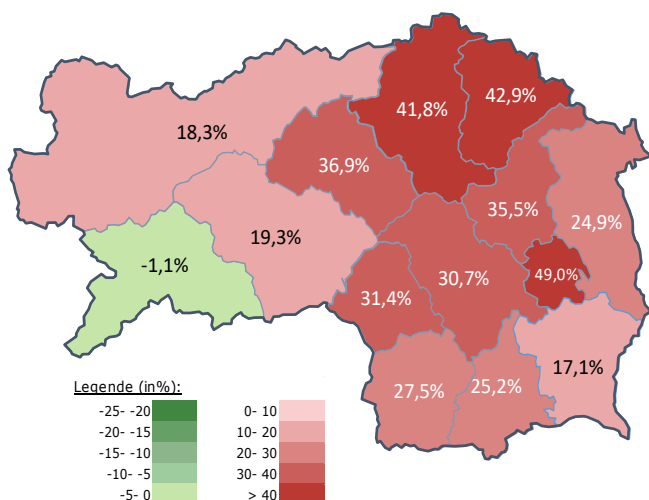
#### Arbeitsmarktkennndaten September 2020

	absolut	Veränderung zu 2019		Vergleich zur Steiermark	
		absolut	relativ in %		
<b>Bestand vorgemerkte Arbeitslose</b>	<b>2.394</b>	<b>482</b>	25,2%	<b>38.389</b>	29,2%
Frauen	1.241	240	24,0%	17.961	27,0%
Männer	1.153	242	26,6%	20.428	31,1%
unter 25 Jahre	213	14	7,0%	4.001	15,9%
25 bis unter 50 Jahre	1.177	278	30,9%	21.465	33,3%
über 50 Jahre	1.004	190	23,3%	12.923	27,1%
AusländerInnen	407	103	33,9%	10.645	37,9%
mit ges. Vermittlungseinschränkungen	844	164	24,1%	12.397	19,7%
davon anerkannte Behinderte	210	37	21,4%	2.246	24,5%
in Schulungen des AMS	438	11	2,6%	6.857	-6,4%
Dynamik: arbeitslos geworden	574	38	7,1%	8.120	-13,9%
Arbeitslosigkeit beendet	918	106	13,1%	12.806	4,1%
dar. Arbeitsaufnahmen	560	138	32,7%	7.529	12,0%

#### Stellen- und Lehrstellenmarkt September 2020

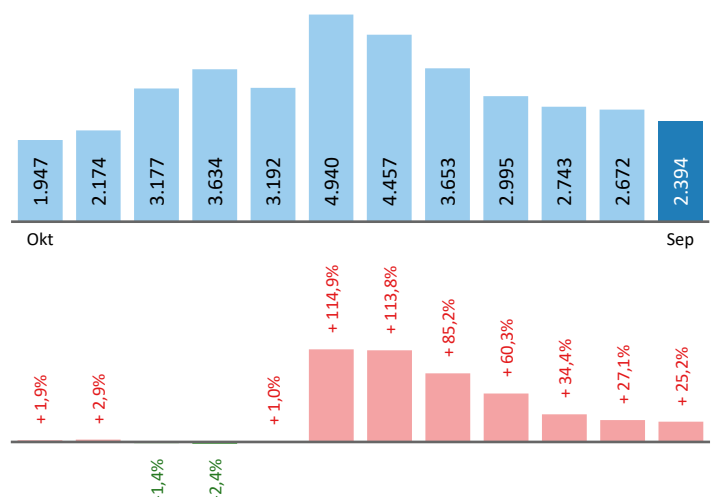
Bestand	Steiermark			Zugang	Steiermark		
	±/- zu 2019		in %		±/- zu 2019		in %
	absolut	in %		absolut	in %		
offene Stellen (sofort verfügbar)	493	-112 -18,5%	10.052 -12,2%	offene Stellen	301	64 27,0%	5.451 -6,8%
offene Stellen (nicht sof. verf.)	53	2 3,9%	1.399 -32,9%				
Lehrstellensuchende	65	-42 -39,3%	1.058 17,9%	Lehrstellensuchende	29	-35 -54,7%	693 -17,3%
offene Lehrstellen (sofort verf.)	43	-52 -54,7%	1.136 0,0%	offene Lehrstellen	9	-11 -55,0%	269 -29,6%

#### Veränderung der Arbeitslosigkeit im September 2020



#### Veränderung der Arbeitslosigkeit

(in den letzten 12 Monaten)

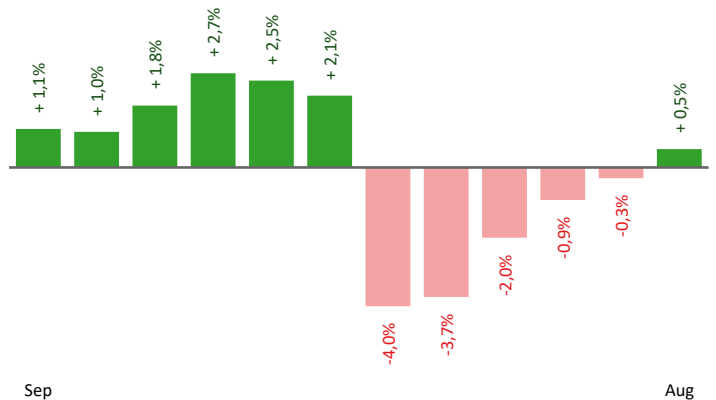


## Beschäftigte und Arbeitslosenquoten des Vormonats August 2020

### unselbstständig Beschäftigte August 2020

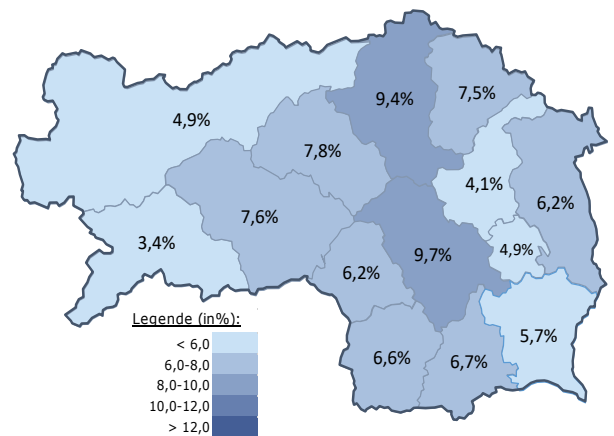
	Leibnitz		Steiermark	
		+/- zu 2019		+/- zu 2019
<b>Summe</b>	<b>37.207</b>	<b>0,5%</b>	<b>531.361</b>	<b>-1,1%</b>
Frauen	16.989	0,9%	241.371	-1,0%
Männer	20.218	0,2%	289.990	-1,2%
< 25 Jahre	4.802	-2,0%	63.652	-3,7%
25 bis 50 Jahre	22.066	0,0%	318.682	-1,5%
> 50 Jahre	10.339	2,9%	149.027	0,9%
AusländerInnen	3.432	2,4%	90.340	1,8%

### Veränderung der Beschäftigten (in den letzten 12 Monaten)



### Arbeitslosenquoten August 2020

	Leibnitz		Steiermark	
		+/- in %Pkt.		+/- in %Pkt.
<b>Summe</b>	<b>6,7%</b>	<b>1,3%</b>	<b>7,3%</b>	<b>1,8%</b>
Frauen	7,8%	1,3%	7,8%	1,8%
Männer	5,7%	1,3%	7,0%	1,9%
< 25 Jahre	4,3%	0,0%	6,7%	1,5%
25 bis 50 Jahre	6,0%	1,5%	7,0%	1,9%
> 50 Jahre	9,2%	1,5%	8,4%	1,7%
AusländerInnen	11,2%	2,2%	11,0%	3,2%



### Kenndaten nach ausgewählten Wirtschaftsklassen im Monat August 2020

Veränderung zum Vorjahresmonat	vorgemerkte Arbeitslose		Beschäftigte		Arbeitslosenquote		Zugang offene Stellen	
		in %		in %		in %Pkt		in %
Produktion (Herstellung von Waren)	296	40,3%	7.255	-0,5%	3,9%	1,1%	23	-8,0%
Bauwesen	228	38,2%	4.573	3,9%	4,7%	1,1%	20	11,1%
Handel	476	33,7%	6.699	-0,2%	6,6%	1,6%	33	-5,7%
Verkehrswesen	134	22,9%	1.882	0,7%	6,6%	1,1%	8	300,0%
Beherbergung und Gastronomie	282	43,1%	1.333	-3,7%	17,5%	5,0%	53	-7,0%
wirtschaftliche Dienstleistungen	364	34,3%	1.510	-7,4%	19,4%	5,2%	68	-21,8%
dar. Überlassung von Arbeitskräften	237	20,3%	806	-14,5%	22,7%	5,4%	57	-26,0%
dar. Gebäudebetreuung	88	76,0%	430	4,1%	17,0%	6,2%	9	12,5%
Gesundheits- und Sozialwesen	290	7,8%	2.483	5,0%	10,5%	0,2%	11	22,2%
<b>Leibnitz</b>	<b>2.672</b>	<b>27,1%</b>	<b>37.207</b>	<b>0,5%</b>	<b>6,7%</b>	<b>1,3%</b>	<b>258</b>	<b>-2,3%</b>
Steiermark	42.144	34,4%	531.361	-1,1%	7,3%	1,8%	4.887	-6,0%

#### Arbeitsmarktservice Leibnitz

Dechant Thaller Straße 32  
8430 Leibnitz  
Tel: +43 50 904 640

E-Mail: ams.leibnitz@ams.at



#### Medieninhaber, Verleger und Herausgeber

Arbeitsmarktservice Steiermark  
8020 Graz, Babenbergerstraße 33 | Tel. +43 50 904 640  
<https://www.ams.at/#steiermark> | statistik.steiermark@ams.at

Verwendung mit Quellenangabe gestattet