

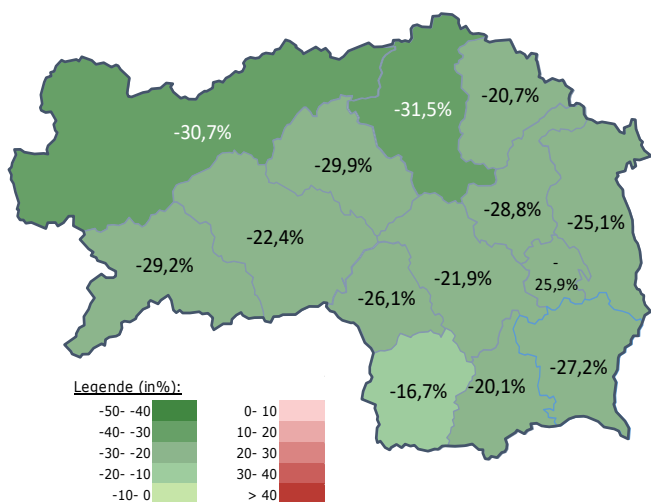
#### Arbeitsmarktkennndaten August 2021

		Veränderung zu 2020		Vergleich zur Steiermark
		absolut	relativ in %	
<b>Bestand vorgemerkte Arbeitslose</b>	<b>2.135</b>	<b>-537</b>	<b>-20,1%</b>	<b>32.145</b> -23,7%
Frauen	1.176	-265	-18,4%	16.124 -21,2%
Männer	959	-272	-22,1%	16.021 -26,1%
unter 25 Jahre	162	-53	-24,7%	3.131 -31,2%
25 bis unter 50 Jahre	1.006	-399	-28,4%	17.320 -27,7%
über 50 Jahre	967	-85	-8,1%	11.694 -14,1%
AusländerInnen	356	-77	-17,8%	8.581 -23,2%
mit ges. Vermittlungseinschränkungen	885	6	0,7%	11.274 -12,8%
davon anerkannte Behinderte	202	-10	-4,7%	2.148 -8,0%
in Schulungen des AMS	481	100	26,2%	7.677 22,3%
Dynamik: arbeitslos geworden	571	23	4,2%	8.353 15,0%
Arbeitslosigkeit beendet	623	-86	-12,1%	9.107 -6,7%
dar. Arbeitsaufnahmen	306	-80	-20,7%	4.479 -15,9%

#### Stellen- und Lehrstellenmarkt August 2021

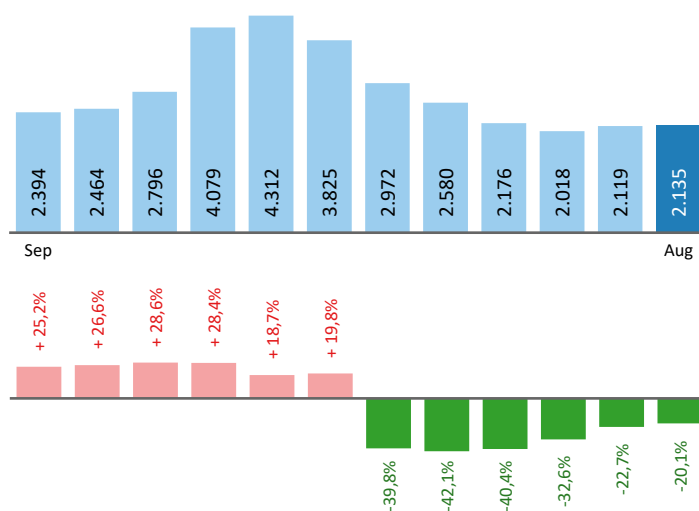
Bestand	Steiermark			Zugang	Steiermark		
	+/- zu 2020		in %		+/- zu 2020		in %
	absolut	in %			absolut	in %	
offene Stellen (sofort verfügbar)	911	325 55,5%	17.181 79,1%	offene Stellen	352	94 36,4%	7.185 47,0%
offene Stellen (nicht sof. verf.)	117	54 85,7%	1.573 13,0%				
Lehrstellensuchende	65	-33 -33,7%	1.072 -9,2%	Lehrstellensuchende	36	-8 -18,2%	624 -11,7%
offene Lehrstellen (sofort verf.)	58	1 1,8%	1.305 14,4%	offene Lehrstellen	18	2 12,5%	269 10,2%

#### Veränderung der Arbeitslosigkeit im August 2021



#### Veränderung der Arbeitslosigkeit

(in den letzten 12 Monaten)

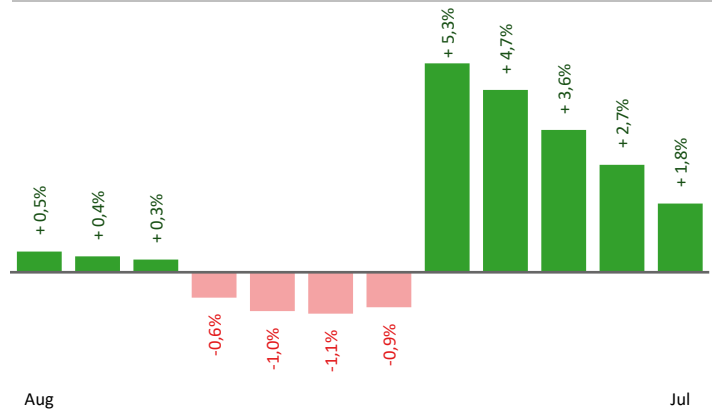


## Beschäftigte und Arbeitslosenquoten des Vormonats Juli 2021

### unselbstständig Beschäftigte Juli 2021

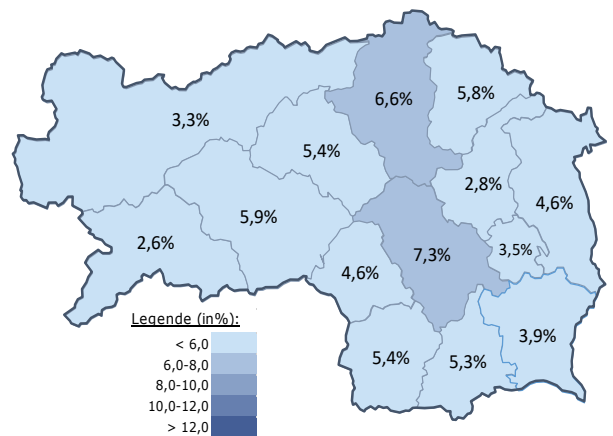
	Leibnitz		Steiermark	
		+/- zu 2020		+/- zu 2020
<b>Summe</b>	<b>37.696</b>	<b>1,8%</b>	<b>543.703</b>	<b>2,5%</b>
Frauen	17.316	2,3%	248.033	2,7%
Männer	20.380	1,3%	295.670	2,3%
< 25 Jahre	4.869	1,7%	66.448	2,2%
25 bis 50 Jahre	22.164	0,9%	324.194	2,2%
> 50 Jahre	10.663	3,5%	153.061	3,2%
AusländerInnen	3.704	10,9%	98.114	10,8%

### Veränderung der Beschäftigten (in den letzten 12 Monaten)



### Arbeitslosenquoten Juli 2021

	Leibnitz		Steiermark	
		+/- in %Pkt.		+/- in %Pkt.
<b>Summe</b>	<b>5,3%</b>	<b>-1,6%</b>	<b>5,5%</b>	<b>-2,1%</b>
Frauen	6,2%	-1,8%	5,8%	-2,2%
Männer	4,5%	-1,4%	5,2%	-2,1%
< 25 Jahre	2,8%	-1,7%	4,3%	-2,6%
25 bis 50 Jahre	4,3%	-1,9%	4,9%	-2,3%
> 50 Jahre	8,3%	-0,9%	7,1%	-1,5%
AusländerInnen	8,7%	-3,5%	7,7%	-3,9%



### Kenndaten nach ausgewählten Wirtschaftsklassen im Monat Juli 2021

Veränderung zum Vorjahresmonat	vorgemerkte Arbeitslose		Beschäftigte		Arbeitslosenquote		Zugang offene Stellen	
		in %		in %		in %Pkt		in %
Produktion (Herstellung von Waren)	232	-20,0%	7.367	1,6%	3,1%	-0,8%	39	56,0%
Bauwesen	178	-19,8%	4.546	0,4%	3,8%	-0,9%	27	12,5%
Handel	357	-26,5%	6.660	0,8%	5,1%	-1,8%	66	69,2%
Verkehrswesen	124	-18,4%	1.881	0,5%	6,2%	-1,3%	9	12,5%
Beherbergung und Gastronomie	182	-39,7%	1.349	2,9%	11,9%	-6,8%	38	-44,9%
wirtschaftliche Dienstleistungen	268	-32,0%	1.644	10,8%	14,0%	-7,0%	168	57,0%
dar. Überlassung von Arbeitskräften	175	-34,7%	957	22,1%	15,5%	-10,0%	138	51,6%
dar. Gebäudebetreuung	67	-18,3%	422	-1,9%	13,7%	-2,3%	28	366,7%
Gesundheits- und Sozialwesen	290	-2,0%	2.701	9,4%	9,7%	-1,0%	16	77,8%
<b>Leibnitz</b>	<b>2.119</b>	<b>-22,7%</b>	<b>37.696</b>	<b>1,8%</b>	<b>5,3%</b>	<b>-1,6%</b>	<b>405</b>	<b>26,6%</b>
Steiermark	31.526	-27,9%	543.703	2,5%	5,5%	-2,1%	7.437	46,6%

#### Arbeitsmarktservice Leibnitz

Dechant Thaller Straße 32  
8430 Leibnitz  
Tel: +43 50 904 640

E-Mail: ams.leibnitz@ams.at



#### Medieninhaber, Verleger und Herausgeber

Arbeitsmarktservice Steiermark  
8020 Graz, Babenbergerstraße 33 | Tel. +43 50 904 640  
<https://www.ams.at/#steiermark> | statistik.steiermark@ams.at

Verwendung mit Quellenangabe gestattet