

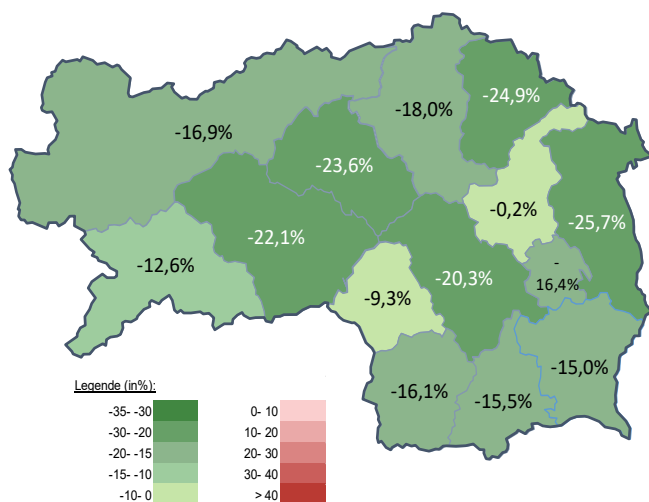
#### Arbeitsmarktkennndaten Juni 2022

		Veränderung zu 2021		Vergleich zur Steiermark	
		absolut	relativ in %		
<b>Bestand vorgemerkte Arbeitslose</b>	<b>1.706</b>	<b>-312</b>	<b>-15,5%</b>	<b>25.050</b>	<b>-19,3%</b>
Frauen	820	-230	-21,9%	11.646	-20,7%
Männer	886	-82	-8,5%	13.404	-18,0%
unter 25 Jahre	110	-26	-19,1%	2.417	-8,0%
25 bis unter 50 Jahre	770	-199	-20,5%	13.047	-21,3%
über 50 Jahre	826	-87	-9,5%	9.586	-18,8%
Ausländer_innen	313	-45	-12,6%	7.235	-17,2%
mit gesundheitl. Vermittlungseinschränkungen	810	-66	-7,5%	9.611	-15,8%
davon anerkannte Behinderte	199	5	2,6%	1.932	-12,3%
in Schulungen des AMS	492	-7	-1,4%	7.598	-12,3%
Dynamik: arbeitslos geworden	489	36	7,9%	6.997	5,7%
Arbeitslosigkeit beendet	551	-122	-18,1%	8.541	-14,4%
dar. Arbeitsaufnahmen	253	-109	-30,1%	4.334	-22,7%

#### Stellen- und Lehrstellenmarkt Juni 2022

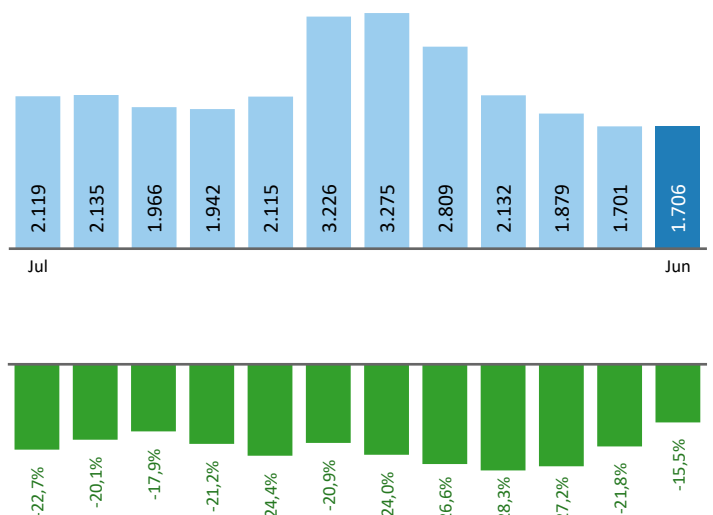
Bestand	Steiermark			Zugang	Steiermark						
	+/- zu 2021		in %		+/- zu 2021		in %				
	absolut	in %		absolut	in %						
offene Stellen (sofort verfügbar)	892	0	0,0%	20.721	27,9%	offene Stellen	281	-90	-24,3%	7.392	-3,6%
offene Stellen (nicht sof. verf.)	53	-20	-27,4%	1.374	-7,7%	Lehrstellensuchende	40	4	11,1%	633	-2,6%
Lehrstellensuchende	37	14	60,9%	468	-15,7%	offene Lehrstellen	15	-1	-6,3%	275	-15,1%
offene Lehrstellen (sofort verf.)	53	11	26,2%	1.214	28,6%						

#### Veränderung der Arbeitslosigkeit im Juni 2022



#### Veränderung der Arbeitslosigkeit

(in den letzten 12 Monaten)

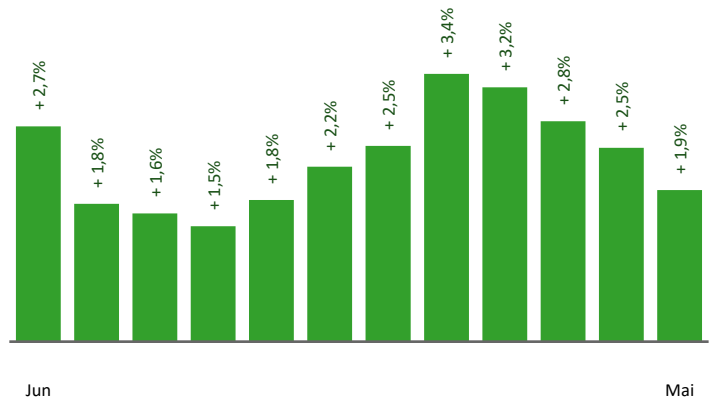


# Beschäftigte und Arbeitslosenquoten des Vormonats Mai 2022

## unselbstständig Beschäftigte Mai 2022

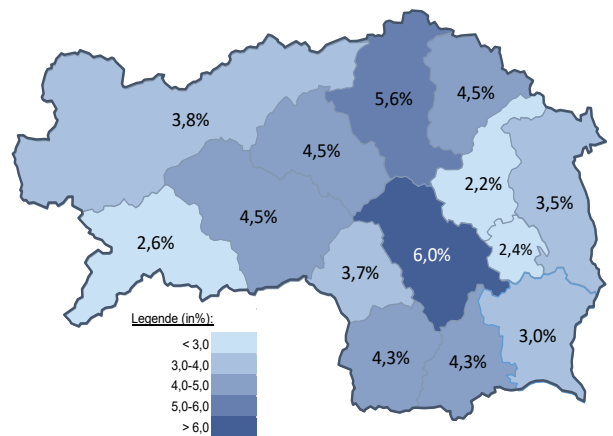
	Leibnitz		Steiermark	
		±/- zu 2021		±/- zu 2021
<b>Summe</b>	<b>38.044</b>	<b>1,9%</b>	<b>547.508</b>	<b>2,5%</b>
Frauen	17.646	2,8%	249.329	2,4%
Männer	20.398	1,2%	298.179	2,5%
< 25 Jahre	4.478	-0,4%	59.995	1,3%
25 bis 50 Jahre	22.523	1,6%	330.130	2,1%
> 50 Jahre	11.043	3,7%	157.383	3,7%
AusländerInnen	4.035	11,5%	105.151	11,6%

## Veränderung der Beschäftigten (in den letzten 12 Monaten)



## Arbeitslosenquoten Mai 2022

	Leibnitz		Steiermark	
		±/- in % Pkt.		±/- in % Pkt.
<b>Summe</b>	<b>4,3%</b>	<b>-1,2%</b>	<b>4,5%</b>	<b>-1,4%</b>
Frauen	4,5%	-1,8%	4,6%	-1,5%
Männer	4,1%	-0,7%	4,4%	-1,3%
< 25 Jahre	2,4%	-1,1%	3,9%	-0,7%
25 bis 50 Jahre	3,3%	-1,3%	3,9%	-1,4%
> 50 Jahre	6,9%	-1,3%	5,9%	-1,7%
AusländerInnen	6,9%	-2,7%	6,7%	-2,7%



## Kenndaten nach ausgewählten Wirtschaftsklassen im Monat Mai 2022

Wirtschaftsklasse	vorgemerkte Arbeitslose		Beschäftigte		Arbeitslosenquote			Zugang offene Stellen	
	Veränderung zum Vorjahresmonat	in %	in %	in %	in % Pkt		in %		
Produktion (Herstellung von Waren)	171	-32,7%	7.346	0,6%	2,3%	-1,1%	25	4,2%	
Bauwesen	164	-15,9%	4.567	0,6%	3,5%	-0,7%	21	-43,2%	
Handel	265	-27,6%	6.657	1,1%	3,8%	-1,4%	33	-42,1%	
Verkehrswesen	88	-20,0%	1.958	2,8%	4,3%	-1,2%	6	20,0%	
Beherbergung und Gastronomie	166	-33,3%	1.340	13,0%	11,0%	-6,3%	61	-20,8%	
wirtschaftliche Dienstleistungen	275	-6,8%	1.668	2,6%	14,2%	-1,2%	111	-17,8%	
dar. Überlassung von Arbeitskräften	206	1,5%	915	-1,0%	18,4%	0,4%	104	-14,0%	
dar. Gebäudebetreuung	50	-28,6%	472	6,8%	9,6%	-4,1%	5	-37,5%	
Gesundheits- und Sozialwesen	193	-16,8%	2.854	6,7%	6,3%	-1,6%	19	26,7%	
<b>Leibnitz</b>	<b>1.701</b>	<b>-21,8%</b>	<b>38.044</b>	<b>1,9%</b>	<b>4,3%</b>	<b>-1,2%</b>	<b>307</b>	<b>-20,1%</b>	
Steiermark	25.818	-23,4%	547.508	2,5%	4,5%	-1,4%	8.112	11,6%	

### Arbeitsmarktservice Leibnitz

Dechant Thaller Straße 32  
8430 Leibnitz  
Tel: +43 50 904 640

E-Mail: ams.leibnitz@ams.at



### Medieninhaber, Verleger und Herausgeber

Arbeitsmarktservice Steiermark  
8020 Graz, Babenbergerstraße 33 | Tel. +43 50 904 640  
<https://www.ams.at/#steiermark> | statistik.steiermark@ams.at

Verwendung mit Quellenangabe gestattet