

Arbeitsmarktinformation Mai 2019

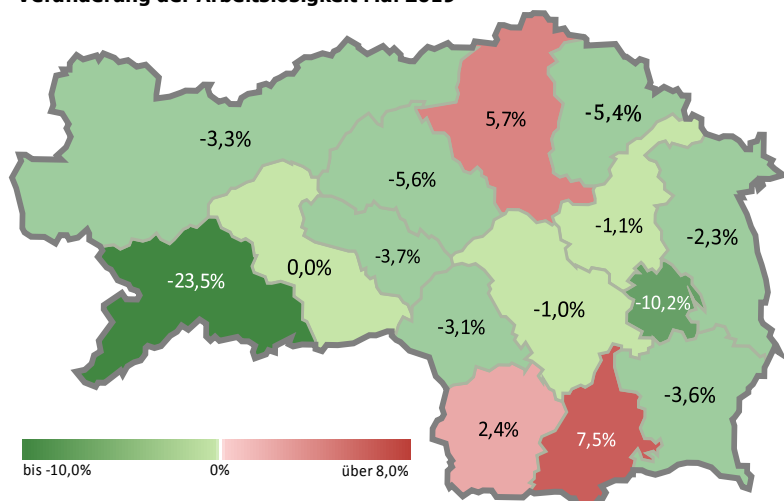
Arbeitslosigkeit und SchulungsteilnehmerInnen Mai 2019

		Veränderung zu 2018		Vergleich zur Steiermark	
		absolut	relativ in %		
Bestand vorgemerkte Arbeitslose	1.359	-80	-5,6%	29.607	-1,4%
Frauen	643	-21	-3,2%	13.949	-0,4%
Männer	716	-59	-7,6%	15.658	-2,2%
unter 25 Jahre	139	2	1,5%	3.137	4,0%
25 bis unter 50 Jahre	709	-53	-7,0%	16.148	-4,9%
über 50 Jahre	511	-29	-5,4%	10.322	3,1%
AusländerInnen	306	-1	-0,3%	7.584	4,4%
mit ges. Vermittlungseinschränkungen	525	36	7,4%	10.426	4,0%
davon anerkannte Behinderte	98	4	4,3%	1.760	10,0%
in Schulungen des AMS	420	-12	-2,8%	7.789	-9,4%
Dynamik: arbeitslos geworden	371	49	15,2%	7.709	7,4%
Arbeitslosigkeit beendet	460	10	2,2%	10.415	-7,9%
dar. Arbeitsaufnahmen	234	-36	-13,3%	5.459	-15,8%

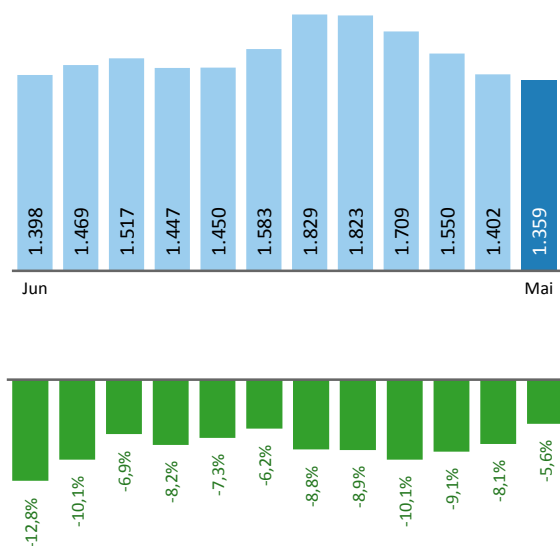
Stellen- und Lehrstellenmarkt Mai 2019

Bestand	+/- zu 2018		Steiermark		Zugang	+/- zu 2018		Steiermark	
	absolut	in %	absolut	in %		absolut	in %	absolut	in %
offene Stellen (sofort verfügbar)	676	-50 -6,9%	11.675	4,5%	offene Stellen	245	-32 -11,6%	5.985	-8,0%
offene Stellen (nicht sofort verf.)	56	-1 -1,8%	1.722	16,5%	Lehrstellensuchende	53	28 112,0%	677	11,5%
Lehrstellensuchende	37	13 54,2%	572	7,3%	offene Lehrstellen	18	12 200,0%	303	1,0%
offene Lehrstellen (sofort verf.)	30	2 7,1%	860	21,0%					

Veränderung der Arbeitslosigkeit Mai 2019



Veränderung der Arbeitslosigkeit (in den letzten 12 Monaten)

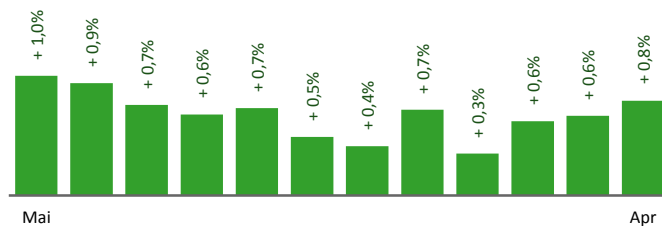


Die Daten auf dieser Seite betreffen den Vormonat April

unselbstständig Beschäftigte April 2019

	Leoben		Steiermark	
		+/- zu 2018		+/- zu 2018
Summe	23.406	0,8%	530.956	2,0%
Frauen	10.553	0,2%	241.689	1,7%
Männer	12.853	1,2%	289.267	2,2%
< 25 Jahre	2.674	-1,5%	61.702	-0,7%
25 bis 50 Jahre	13.688	0,4%	323.866	1,4%
> 50 Jahre	7.044	2,4%	145.388	4,3%
AusländerInnen	2.806	6,9%	84.557	9,7%


Veränderung der Beschäftigung (in den letzten 12 Monaten)



Arbeitslosenquoten im April 2019

	Leoben		Steiermark	
		+/- in %Pkt.		+/- in %Pkt.
Summe	5,7%	-0,5%	5,6%	-0,4%
Frauen	6,0%	-0,2%	5,8%	-0,3%
Männer	5,4%	-0,8%	5,4%	-0,5%
< 25 Jahre	5,5%	0,0%	5,2%	-0,1%
25 bis 50 Jahre	5,0%	-0,6%	5,0%	-0,5%
> 50 Jahre	6,9%	-0,5%	7,0%	-0,3%
AusländerInnen	9,6%	-1,3%	8,7%	-0,8%

Arbeitslosenquoten im April 2019



Kenndaten nach ausgewählten Wirtschaftsklassen im Monat April 2019

Veränderung zum Vorjahresmonat	vorgemerkte Arbeitslose		Beschäftigte		Arbeitslosenquote		Zugang offene Stellen	
		in %		in %		in %Pkt		in %
Produktion (Herstellung von Waren)	154	-13,5%	6.045	2,5%	2,5%	-0,4%	19	171,4%
Bauwesen	84	-20,8%	1.080	1,1%	7,2%	-1,8%	19	58,3%
Handel	175	-6,9%	3.010	-0,1%	5,5%	-0,4%	29	-29,3%
Verkehrswesen	55	-8,3%	1.040	2,2%	5,0%	-0,5%	16	-20,0%
Beherbergung und Gastronomie	179	-5,8%	777	-4,7%	18,7%	-0,2%	26	73,3%
wirtschaftliche Dienstleistungen	263	-15,2%	1.331	0,0%	16,5%	-2,4%	82	-24,8%
dar. Überlassung von Arbeitskräften	162	-16,9%	705	-7,0%	18,7%	-1,8%	62	-32,6%
dar. Gebäudebetreuung	73	-15,1%	474	9,5%	13,3%	-3,2%	9	28,6%
Gesundheits- und Sozialwesen	111	-5,1%	1.571	2,6%	6,6%	-0,5%	26	-29,7%
Leoben	1.402	-8,1%	23.406	0,8%	5,7%	-0,5%	258	-11,9%
Steiermark	31.351	-5,3%	530.956	2,0%	5,6%	-0,4%	6.429	-12,7%

Impressum

Herausgeber: Arbeitsmarktservice Steiermark
8020 Graz, Babenbergerstraße 33
Tel. 0316/7081
www.ams.at/stmk

E-Mail: statistik.steiermark@ams.at
Verwendung mit Quellenangabe gestattet



Arbeitsmarktservice Leoben

Vordernbergerstraße 10
8700 Leoben
Tel: (03842) 43 5 45

E-Mail: ams.leoben@ams.at