

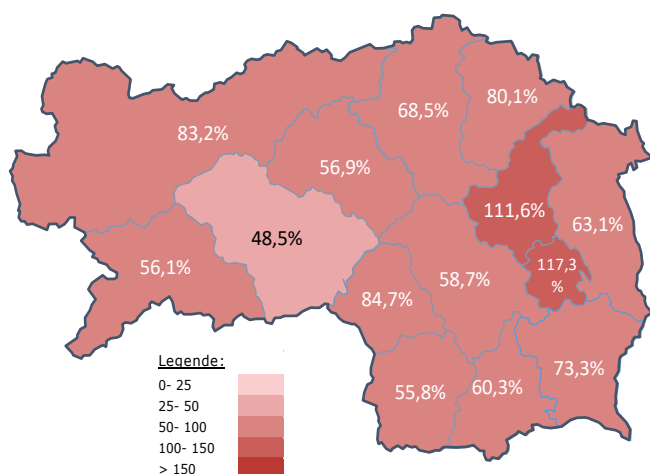
#### Arbeitsmarktkennndaten Juni 2020

		Veränderung zu 2019		Vergleich zur Steiermark	
		absolut	relativ in %		
<b>Bestand vorgemerkte Arbeitslose</b>	<b>2.082</b>	<b>755</b>	<b>56,9%</b>	<b>46.768</b>	<b>63,7%</b>
Frauen	986	338	52,2%	22.573	66,1%
Männer	1.096	417	61,4%	24.195	61,6%
unter 25 Jahre	208	65	45,5%	5.197	67,2%
25 bis unter 50 Jahre	1.100	436	65,7%	26.755	72,8%
über 50 Jahre	774	254	48,8%	14.816	48,5%
AusländerInnen	495	209	73,1%	13.005	77,8%
mit ges. Vermittlungseinschränkungen	582	81	16,2%	13.500	32,7%
davon anerkannte Behinderte	137	40	41,2%	2.396	38,2%
in Schulungen des AMS	372	-28	-7,0%	6.883	-6,4%
Dynamik: arbeitslos geworden	228	-62	-21,4%	5.194	-22,8%
Arbeitslosigkeit beendet	580	213	58,0%	13.243	50,6%
dar. Arbeitsaufnahmen	320	142	79,8%	8.540	91,7%

#### Stellen- und Lehrstellenmarkt Juni 2020

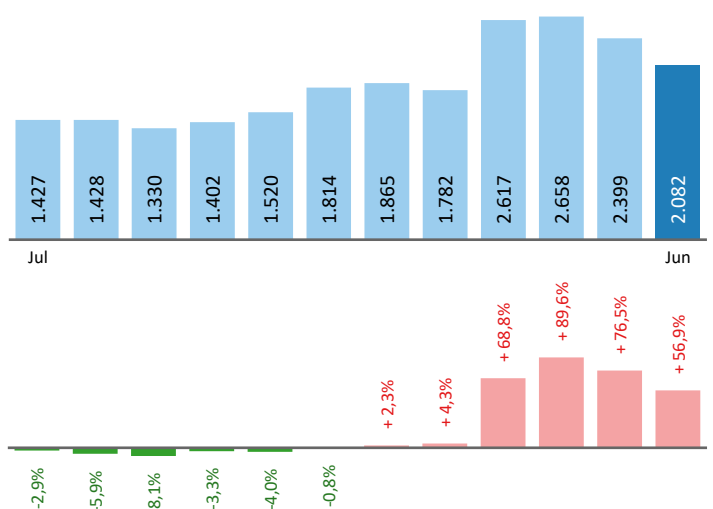
Bestand	Steiermark			Zugang	Steiermark		
	absolut	+/- zu 2019 in %	in %		absolut	+/- zu 2019 in %	in %
offene Stellen (sofort verfügbar)	631	-83 -11,6%	9.241	offene Stellen	205	2 1,0%	4.683
offene Stellen (nicht sof. verf.)	60	-9 -13,0%	1.203	Lehrstellensuchende	20	-2 -9,1%	565
Lehrstellensuchende	15	-17 -53,1%	654	offene Lehrstellen	19	5 35,7%	400
offene Lehrstellen (sofort verf.)	56	22 64,7%	771				

#### Veränderung der Arbeitslosigkeit im Juni 2020



#### Veränderung der Arbeitslosigkeit

(in den letzten 12 Monaten)

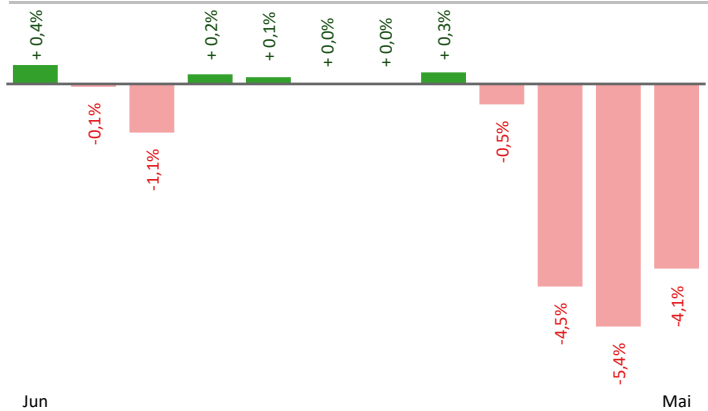


## Beschäftigte und Arbeitslosenquoten des Vormonats Mai 2020

### unselbstständig Beschäftigte Mai 2020

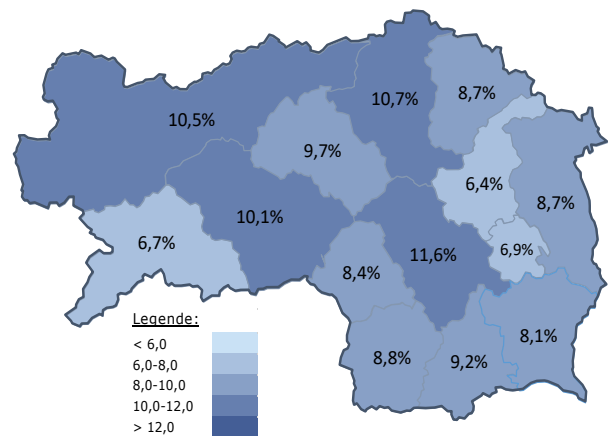
	Leoben		Steiermark	
		+/- zu 2019		+/- zu 2019
<b>Summe</b>	<b>22.446</b>	<b>-4,1%</b>	<b>512.252</b>	<b>-4,0%</b>
Frauen	10.125	-4,3%	232.515	-4,3%
Männer	12.321	-4,0%	279.737	-3,8%
< 25 Jahre	2.460	-6,8%	56.587	-8,1%
25 bis 50 Jahre	13.013	-5,0%	310.379	-4,6%
> 50 Jahre	6.973	-1,5%	145.286	-1,0%
AusländerInnen	2.649	-6,9%	81.127	-6,2%

### Veränderung der Beschäftigten (in den letzten 12 Monaten)



### Arbeitslosenquoten Mai 2020

	Leoben		Steiermark	
		+/- in %Pkt.		+/- in %Pkt.
<b>Summe</b>	<b>9,7%</b>	<b>4,2%</b>	<b>9,6%</b>	<b>4,4%</b>
Frauen	10,4%	4,6%	10,2%	4,8%
Männer	9,1%	3,8%	9,1%	4,0%
< 25 Jahre	9,7%	4,7%	10,3%	5,5%
25 bis 50 Jahre	9,0%	4,1%	9,2%	4,5%
> 50 Jahre	10,9%	4,2%	10,3%	3,7%
AusländerInnen	18,2%	8,5%	15,9%	7,9%



### Kenndaten nach ausgewählten Wirtschaftsklassen im Monat Mai 2020

Veränderung zum Vorjahresmonat	vorgemerkte Arbeitslose		Beschäftigte		Arbeitslosenquote		Zugang offene Stellen	
		in %		in %		in %Pkt		in %
Produktion (Herstellung von Waren)	268	79,9%	5.895	-2,1%	4,3%	1,9%	12	-60,0%
Bauwesen	158	90,4%	1.052	-3,4%	13,1%	6,0%	6	20,0%
Handel	345	100,6%	2.893	-4,3%	10,7%	5,3%	55	41,0%
Verkehrswesen	102	78,9%	979	-5,1%	9,4%	4,2%	7	16,7%
Beherbergung und Gastronomie	386	160,8%	593	-27,4%	39,4%	24,1%	17	-22,7%
wirtschaftliche Dienstleistungen	429	68,9%	1.033	-22,0%	29,3%	13,2%	52	-42,2%
dar. Überlassung von Arbeitskräften	256	61,0%	486	-29,9%	34,5%	15,8%	39	-54,1%
dar. Gebäudebetreuung	128	88,2%	402	-15,2%	24,2%	11,6%	11	120,0%
Gesundheits- und Sozialwesen	156	30,0%	1.622	4,0%	8,8%	1,6%	10	-33,3%
<b>Leoben</b>	<b>2.399</b>	<b>76,5%</b>	<b>22.446</b>	<b>-4,1%</b>	<b>9,7%</b>	<b>4,2%</b>	<b>194</b>	<b>-20,8%</b>
Steiermark	54.642	84,6%	512.252	-4,0%	9,6%	4,4%	3.963	-33,8%

#### Arbeitsmarktservice Leoben

Vordernbergerstraße 10  
8700 Leoben  
Tel: +43 3842 43 5 45

E-Mail: ams.leoben@ams.at



#### Medieninhaber, Verleger und Herausgeber

Arbeitsmarktservice Steiermark  
8020 Graz, Babenbergerstraße 33 | Tel. +43 316 7081  
<https://www.ams.at/#steiermark> | statistik.steiermark@ams.at

Verwendung mit Quellenangabe gestattet