

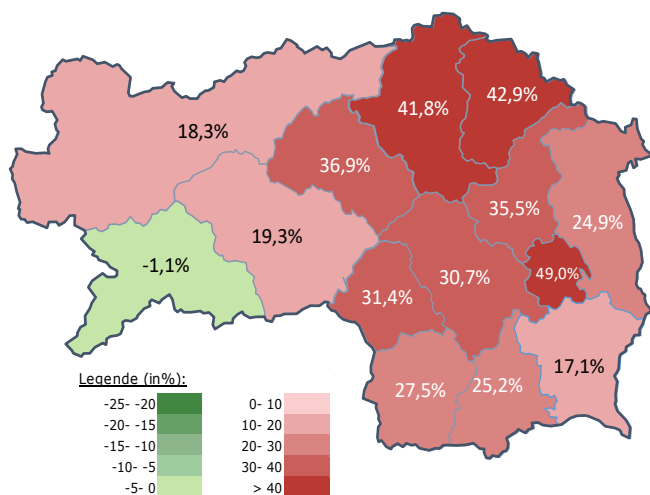
Arbeitsmarktkennndaten September 2020

	absolut	Veränderung zu 2019		Vergleich zur Steiermark	
		absolut	relativ in %	absolut	relativ in %
Bestand vorgemerkte Arbeitslose	1.821	491	36,9%	38.389	29,2%
Frauen	818	188	29,8%	17.961	27,0%
Männer	1.003	303	43,3%	20.428	31,1%
unter 25 Jahre	188	28	17,5%	4.001	15,9%
25 bis unter 50 Jahre	949	299	46,0%	21.465	33,3%
über 50 Jahre	684	164	31,5%	12.923	27,1%
AusländerInnen	449	180	66,9%	10.645	37,9%
mit ges. Vermittlungseinschränkungen	532	57	12,0%	12.397	19,7%
davon anerkannte Behinderte	112	12	12,0%	2.246	24,5%
in Schulungen des AMS	351	-47	-11,8%	6.857	-6,4%
Dynamik: arbeitslos geworden	339	-43	-11,3%	8.120	-13,9%
Arbeitslosigkeit beendet	526	-4	-0,8%	12.806	4,1%
dar. Arbeitsaufnahmen	279	16	6,1%	7.529	12,0%

Stellen- und Lehrstellenmarkt September 2020

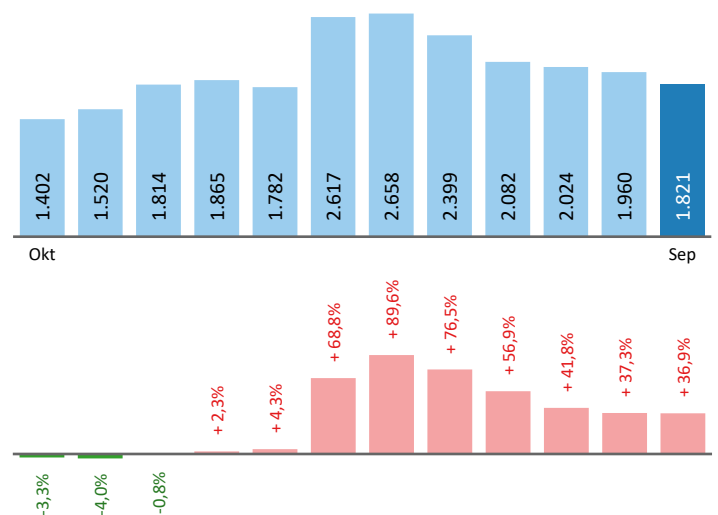
Bestand	Steiermark			Zugang	Steiermark		
	absolut	+/- zu 2019 in %	in %		absolut	+/- zu 2019 in %	in %
offene Stellen (sofort verfügbar)	672	-47 -6,5%	10.052 -12,2%	offene Stellen	244	-31 -11,3%	5.451 -6,8%
offene Stellen (nicht sof. verf.)	34	-45 -57,0%	1.399 -32,9%	Lehrstellensuchende	33	14 73,7%	693 -17,3%
Lehrstellensuchende	40	11 37,9%	1.058 17,9%	offene Lehrstellen	12	0 0,0%	269 -29,6%
offene Lehrstellen (sofort verf.)	56	10 21,7%	1.136 0,0%				

Veränderung der Arbeitslosigkeit im September 2020



Veränderung der Arbeitslosigkeit

(in den letzten 12 Monaten)

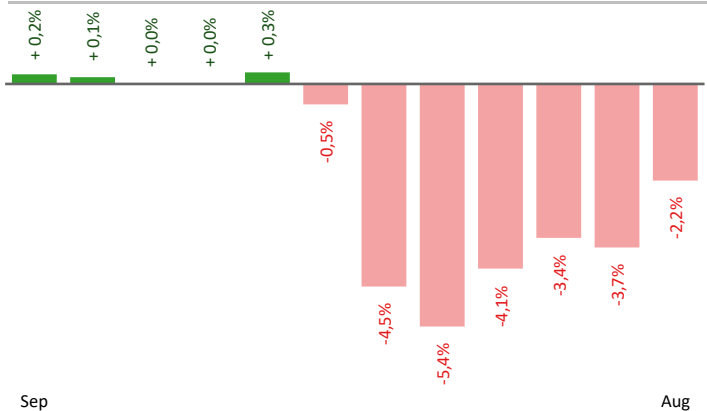


Beschäftigte und Arbeitslosenquoten des Vormonats August 2020

unselbstständig Beschäftigte August 2020

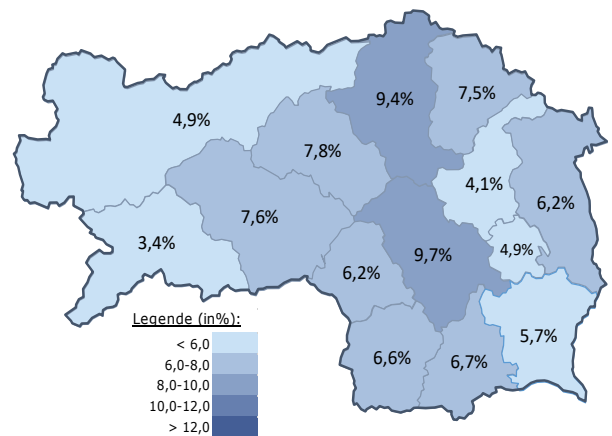
	Leoben		Steiermark	
		+/- zu 2019		+/- zu 2019
Summe	23.157	-2,2%	531.361	-1,1%
Frauen	10.488	-1,0%	241.371	-1,0%
Männer	12.669	-3,1%	289.990	-1,2%
< 25 Jahre	2.760	-4,7%	63.652	-3,7%
25 bis 50 Jahre	13.294	-2,6%	318.682	-1,5%
> 50 Jahre	7.103	-0,2%	149.027	0,9%
AusländerInnen	2.845	-2,5%	90.340	1,8%

Veränderung der Beschäftigten (in den letzten 12 Monaten)



Arbeitslosenquoten August 2020

	Leoben		Steiermark	
		+/- in %Pkt.		+/- in %Pkt.
Summe	7,8%	2,1%	7,3%	1,8%
Frauen	7,8%	1,4%	7,8%	1,8%
Männer	7,8%	2,7%	7,0%	1,9%
< 25 Jahre	6,9%	1,2%	6,7%	1,5%
25 bis 50 Jahre	7,3%	2,2%	7,0%	1,9%
> 50 Jahre	9,2%	2,2%	8,4%	1,7%
AusländerInnen	13,8%	5,1%	11,0%	3,2%



Kenndaten nach ausgewählten Wirtschaftsklassen im Monat August 2020

Veränderung zum Vorjahresmonat	vorgemerkte Arbeitslose		Beschäftigte		Arbeitslosenquote		Zugang offene Stellen	
		in %		in %		in %Pkt		in %
Produktion (Herstellung von Waren)	265	33,8%	5.955	-4,0%	4,3%	1,2%	17	-15,0%
Bauwesen	107	81,4%	1.132	1,1%	8,6%	3,6%	14	75,0%
Handel	277	47,3%	3.008	-0,7%	8,4%	2,6%	35	12,9%
Verkehrswesen	69	27,8%	1.010	-4,1%	6,4%	1,5%	6	-14,3%
Beherbergung und Gastronomie	202	56,6%	813	-7,9%	19,9%	7,2%	28	-9,7%
wirtschaftliche Dienstleistungen	374	36,5%	1.068	-16,8%	25,9%	8,3%	39	-66,7%
dar. Überlassung von Arbeitskräften	222	32,9%	489	-26,5%	31,2%	11,2%	30	-62,0%
dar. Gebäudebetreuung	108	47,9%	419	-10,5%	20,5%	7,0%	9	-67,9%
Gesundheits- und Sozialwesen	172	13,2%	1.607	6,3%	9,7%	0,5%	8	60,0%
Leoben	1.960	37,3%	23.157	-2,2%	7,8%	2,1%	165	-34,5%
Steiermark	42.144	34,4%	531.361	-1,1%	7,3%	1,8%	4.887	-6,0%

Arbeitsmarktservice Leoben

Vordernbergerstraße 10
8700 Leoben
Tel: +43 50 904 640

E-Mail: ams.leoben@ams.at



Medieninhaber, Verleger und Herausgeber

Arbeitsmarktservice Steiermark
8020 Graz, Babenbergerstraße 33 | Tel. +43 50 904 640
<https://www.ams.at/#steiermark> | statistik.steiermark@ams.at

Verwendung mit Quellenangabe gestattet