

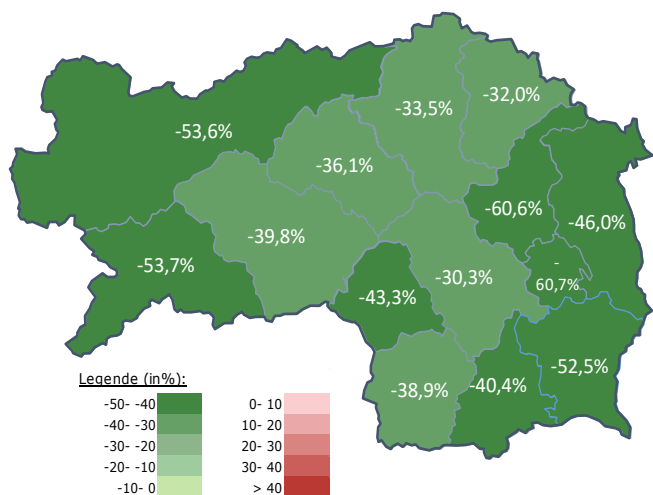
Arbeitsmarktkennndaten Mai 2021

		Veränderung zu 2020		Vergleich zur Steiermark
		absolut	relativ in %	
Bestand vorgemerkte Arbeitslose	1.533	-866	-36,1%	33.711 -38,3%
Frauen	698	-471	-40,3%	15.864 -40,2%
Männer	835	-395	-32,1%	17.847 -36,6%
unter 25 Jahre	119	-144	-54,8%	2.903 -55,4%
25 bis unter 50 Jahre	790	-494	-38,5%	18.226 -42,0%
über 50 Jahre	624	-228	-26,8%	12.582 -24,6%
AusländerInnen	375	-215	-36,4%	9.679 -37,0%
mit ges. Vermittlungseinschränkungen	471	-163	-25,7%	11.851 -17,7%
davon anerkannte Behinderte	109	-25	-18,7%	2.238 -12,3%
in Schulungen des AMS	504	162	47,4%	9.100 40,4%
Dynamik: arbeitslos geworden	287	48	20,1%	6.571 40,6%
Arbeitslosigkeit beendet	495	11	2,3%	11.725 -8,6%
dar. Arbeitsaufnahmen	293	-109	-27,1%	7.075 -32,8%

Stellen- und Lehrstellenmarkt Mai 2021

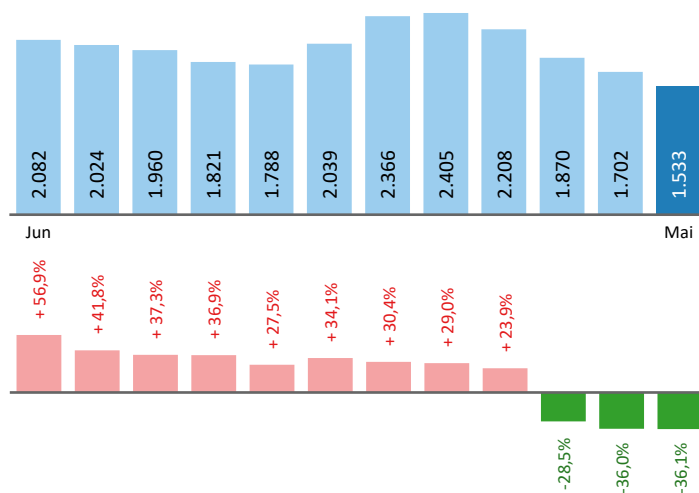
Bestand	Steiermark			Zugang	Steiermark		
	+/- zu 2020		in %		+/- zu 2020		in %
	absolut	in %	in %		absolut	in %	in %
offene Stellen (sofort verfügbar)	949	266 38,9%	15.372 80,3%	offene Stellen	409	215 110,8%	7.266 83,3%
offene Stellen (nicht sof. verf.)	91	29 46,8%	1.744 11,4%	Lehrstellensuchende	44	33 300,0%	633 133,6%
Lehrstellensuchende	20	-7 -25,9%	495 -36,0%	offene Lehrstellen	11	4 57,1%	304 81,0%
offene Lehrstellen (sofort verf.)	31	-23 -42,6%	899 32,2%				

Veränderung der Arbeitslosigkeit im Mai 2021



Veränderung der Arbeitslosigkeit

(in den letzten 12 Monaten)

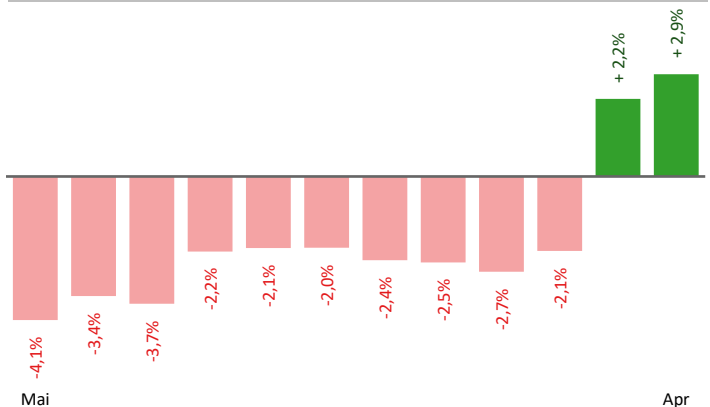


Beschäftigte und Arbeitslosenquoten des Vormonats April 2021

unselbstständig Beschäftigte April 2021

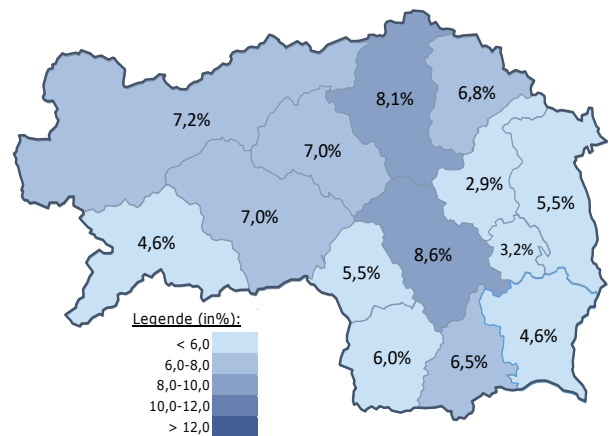
	Leoben		Steiermark	
		+/- zu 2020		+/- zu 2020
Summe	22.787	2,9%	527.944	4,9%
Frauen	10.282	3,5%	240.261	5,2%
Männer	12.505	2,5%	287.683	4,7%
< 25 Jahre	2.475	1,6%	58.608	4,9%
25 bis 50 Jahre	13.228	2,8%	319.737	4,9%
> 50 Jahre	7.084	3,7%	149.599	5,1%
AusländerInnen	2.956	16,1%	90.904	18,1%

Veränderung der Beschäftigten (in den letzten 12 Monaten)



Arbeitslosenquoten April 2021

	Leoben		Steiermark	
		+/- in %Pkt.		+/- in %Pkt.
Summe	7,0%	-3,8%	6,7%	-4,4%
Frauen	7,1%	-4,7%	7,0%	-4,8%
Männer	6,8%	-3,0%	6,5%	-4,1%
< 25 Jahre	5,2%	-5,4%	5,3%	-6,8%
25 bis 50 Jahre	6,2%	-3,8%	6,1%	-4,5%
> 50 Jahre	9,0%	-3,2%	8,5%	-3,2%
AusländerInnen	12,4%	-8,0%	10,7%	-7,8%



Kenndaten nach ausgewählten Wirtschaftsklassen im Monat April 2021

Veränderung zum Vorjahresmonat	vorgemerkte Arbeitslose		Beschäftigte		Arbeitslosenquote		Zugang offene Stellen	
		in %		in %		in %Pkt		in %
Produktion (Herstellung von Waren)	191	-30,0%	5.918	0,2%	3,1%	-1,3%	35	169,2%
Bauwesen	115	-38,5%	1.101	8,8%	9,5%	-6,1%	11	-50,0%
Handel	263	-29,5%	2.949	3,0%	8,2%	-3,3%	55	243,8%
Verkehrswesen	74	-35,1%	975	1,0%	7,1%	-3,5%	19	216,7%
Beherbergung und Gastronomie	208	-59,8%	676	47,6%	23,5%	-29,5%	26	2500,0%
wirtschaftliche Dienstleistungen	275	-35,7%	1.167	14,1%	19,1%	-10,4%	164	113,0%
dar. Überlassung von Arbeitskräften	171	-32,1%	576	19,8%	22,9%	-11,5%	150	183,0%
dar. Gebäudebetreuung	78	-40,9%	427	7,6%	15,4%	-9,5%	11	175,0%
Gesundheits- und Sozialwesen	133	-11,3%	1.639	2,2%	7,5%	-1,0%	20	1900,0%
Leoben	1.702	-36,0%	22.787	2,9%	7,0%	-3,8%	422	193,1%
Steiermark	37.945	-39,7%	527.944	4,9%	6,7%	-4,4%	7.300	170,1%

Arbeitsmarktservice Leoben

Vordernbergerstraße 10
8700 Leoben
Tel: +43 50 904 640

E-Mail: ams.leoben@ams.at



Medieninhaber, Verleger und Herausgeber

Arbeitsmarktservice Steiermark
8020 Graz, Babenbergerstraße 33 | Tel. +43 50 904 640
<https://www.ams.at/#steiermark> | statistik.steiermark@ams.at

Verwendung mit Quellenangabe gestattet