

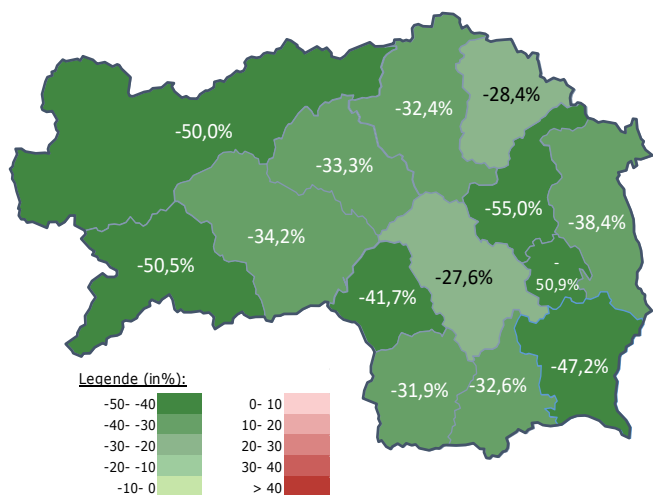
#### Arbeitsmarktkennndaten Juni 2021

		Veränderung zu 2020		Vergleich zur Steiermark	
		absolut	relativ in %		
<b>Bestand vorgemerkte Arbeitslose</b>	<b>1.389</b>	<b>-693</b>	<b>-33,3%</b>	<b>31.025</b>	<b>-33,7%</b>
Frauen	649	-337	-34,2%	14.679	-35,0%
Männer	740	-356	-32,5%	16.346	-32,4%
unter 25 Jahre	114	-94	-45,2%	2.628	-49,4%
25 bis unter 50 Jahre	696	-404	-36,7%	16.585	-38,0%
über 50 Jahre	579	-195	-25,2%	11.812	-20,3%
AusländerInnen	333	-162	-32,7%	8.734	-32,8%
mit ges. Vermittlungseinschränkungen	442	-140	-24,1%	11.418	-15,4%
davon anerkannte Behinderte	107	-30	-21,9%	2.203	-8,1%
in Schulungen des AMS	473	101	27,2%	8.664	25,9%
Dynamik: arbeitslos geworden	293	65	28,5%	6.618	27,4%
Arbeitslosigkeit beendet	479	-101	-17,4%	9.983	-24,6%
dar. Arbeitsaufnahmen	283	-37	-11,6%	5.607	-34,3%

#### Stellen- und Lehrstellenmarkt Juni 2021

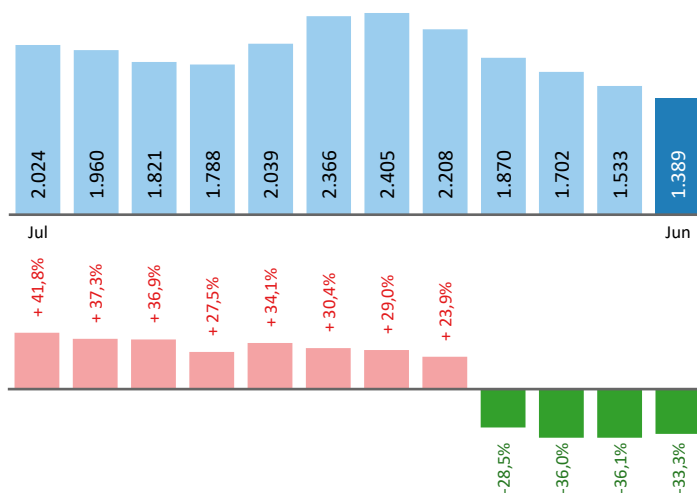
Bestand	Steiermark			Zugang	Steiermark						
	+/- zu 2020		in %		+/- zu 2020		in %				
	absolut	in %			absolut	in %					
offene Stellen (sofort verfügbar)	936	305	48,3%	16.197	75,3%	offene Stellen	292	87	42,4%	7.666	63,7%
offene Stellen (nicht sof. verf.)	69	9	15,0%	1.489	23,8%	Lehrstellensuchende	63	43	215,0%	650	15,0%
Lehrstellensuchende	42	27	180,0%	555	-15,1%	offene Lehrstellen	19	0	0,0%	324	-19,0%
offene Lehrstellen (sofort verf.)	42	-14	-25,0%	944	22,4%						

#### Veränderung der Arbeitslosigkeit im Juni 2021



#### Veränderung der Arbeitslosigkeit

(in den letzten 12 Monaten)

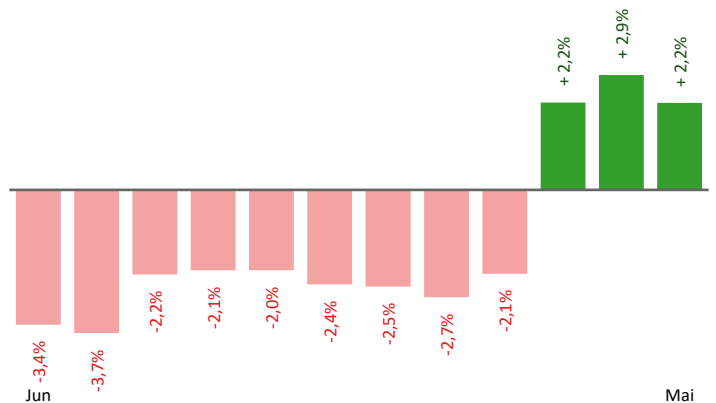


## Beschäftigte und Arbeitslosenquoten des Vormonats Mai 2021

### unselbstständig Beschäftigte Mai 2021

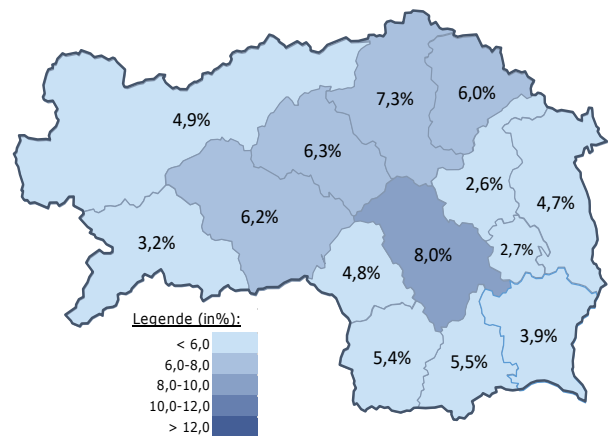
	Leoben		Steiermark	
		+/- zu 2020		+/- zu 2020
<b>Summe</b>	<b>22.945</b>	<b>2,2%</b>	<b>534.186</b>	<b>4,3%</b>
Frauen	10.367	2,4%	243.398	4,7%
Männer	12.578	2,1%	290.788	4,0%
< 25 Jahre	2.506	1,9%	59.208	4,6%
25 bis 50 Jahre	13.300	2,2%	323.230	4,1%
> 50 Jahre	7.139	2,4%	151.748	4,4%
AusländerInnen	3.054	15,3%	94.253	16,2%

### Veränderung der Beschäftigten (in den letzten 12 Monaten)



### Arbeitslosenquoten Mai 2021

	Leoben		Steiermark	
		+/- in %Pkt.		+/- in %Pkt.
<b>Summe</b>	<b>6,3%</b>	<b>-3,4%</b>	<b>5,9%</b>	<b>-3,7%</b>
Frauen	6,3%	-4,0%	6,1%	-4,1%
Männer	6,2%	-2,9%	5,8%	-3,4%
< 25 Jahre	4,5%	-5,1%	4,7%	-5,7%
25 bis 50 Jahre	5,6%	-3,4%	5,3%	-3,9%
> 50 Jahre	8,0%	-2,9%	7,7%	-2,6%
AusländerInnen	10,9%	-7,3%	9,3%	-6,6%



### Kenndaten nach ausgewählten Wirtschaftsklassen im Monat Mai 2021

Veränderung zum Vorjahresmonat	vorgemerkte Arbeitslose		Beschäftigte		Arbeitslosenquote		Zugang offene Stellen	
		in %		in %		in %Pkt		in %
Produktion (Herstellung von Waren)	177	-34,0%	5.897	0,0%	2,9%	-1,4%	57	375,0%
Bauwesen	102	-35,4%	1.130	7,4%	8,3%	-4,8%	12	100,0%
Handel	242	-29,9%	2.966	2,5%	7,5%	-3,1%	50	-9,1%
Verkehrswesen	65	-36,3%	968	-1,1%	6,3%	-3,1%	7	0,0%
Beherbergung und Gastronomie	148	-61,7%	757	27,7%	16,4%	-23,1%	57	235,3%
wirtschaftliche Dienstleistungen	266	-38,0%	1.231	19,2%	17,8%	-11,6%	164	215,4%
dar. Überlassung von Arbeitskräften	159	-37,9%	628	29,2%	20,2%	-14,3%	136	248,7%
dar. Gebäudebetreuung	80	-37,5%	432	7,5%	15,6%	-8,5%	24	118,2%
Gesundheits- und Sozialwesen	135	-13,5%	1.621	-0,1%	7,7%	-1,1%	16	60,0%
<b>Leoben</b>	<b>1.533</b>	<b>-36,1%</b>	<b>22.945</b>	<b>2,2%</b>	<b>6,3%</b>	<b>-3,4%</b>	<b>409</b>	<b>110,8%</b>
Steiermark	33.711	-38,3%	534.186	4,3%	5,9%	-3,7%	7.266	83,3%

#### Arbeitsmarktservice Leoben

Vordernbergerstraße 10  
8700 Leoben  
Tel: +43 50 904 640

E-Mail: ams.leoben@ams.at



#### Medieninhaber, Verleger und Herausgeber

Arbeitsmarktservice Steiermark  
8020 Graz, Babenbergerstraße 33 | Tel. +43 50 904 640  
<https://www.ams.at/#steiermark> | statistik.steiermark@ams.at

Verwendung mit Quellenangabe gestattet