

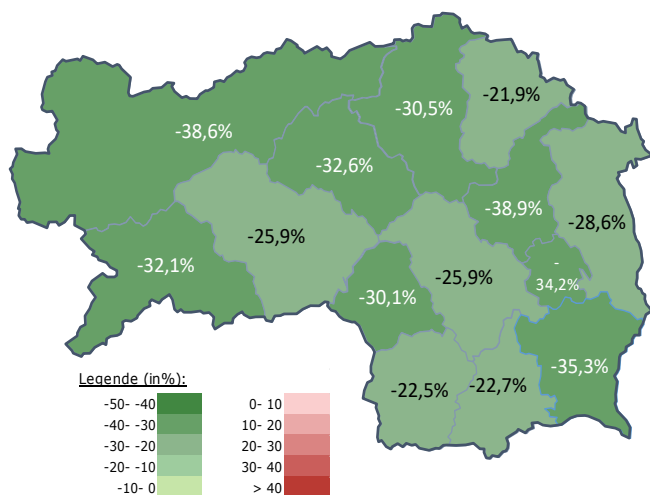
#### Arbeitsmarktkennndaten Juli 2021

		Veränderung zu 2020		Vergleich zur Steiermark	
		absolut	relativ in %		
<b>Bestand vorgemerkte Arbeitslose</b>	<b>1.365</b>	<b>-659</b>	<b>-32,6%</b>	<b>31.526</b>	<b>-27,9%</b>
Frauen	642	-313	-32,8%	15.407	-27,2%
Männer	723	-346	-32,4%	16.119	-28,5%
unter 25 Jahre	121	-84	-41,0%	2.957	-38,7%
25 bis unter 50 Jahre	660	-406	-38,1%	16.842	-32,2%
über 50 Jahre	584	-169	-22,4%	11.727	-16,5%
AusländerInnen	297	-182	-38,0%	8.231	-29,2%
mit ges. Vermittlungseinschränkungen	428	-153	-26,3%	11.288	-13,9%
davon anerkannte Behinderte	99	-34	-25,6%	2.151	-7,9%
in Schulungen des AMS	449	110	32,4%	7.580	18,7%
Dynamik: arbeitslos geworden	399	25	6,7%	9.640	10,6%
Arbeitslosigkeit beendet	441	-36	-7,5%	9.978	-20,1%
dar. Arbeitsaufnahmen	204	-66	-24,4%	4.390	-40,9%

#### Stellen- und Lehrstellenmarkt Juli 2021

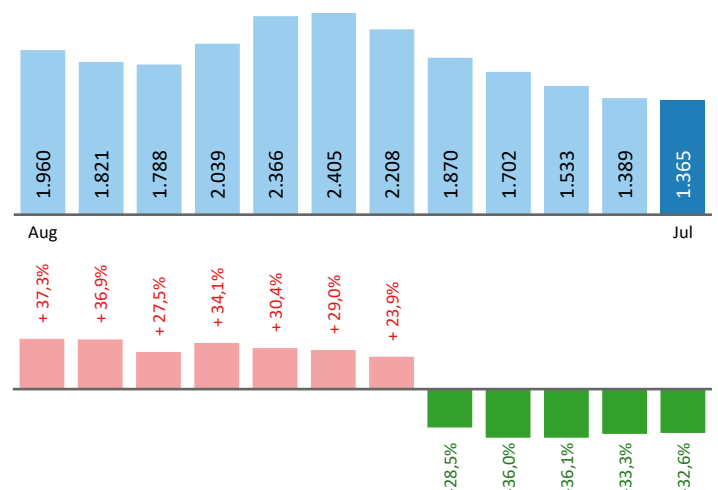
Bestand	Steiermark			Zugang	Steiermark		
	+/- zu 2020		in %		+/- zu 2020		in %
	absolut	in %			absolut	in %	
offene Stellen (sofort verfügbar)	1.033	423 69,3%	16.745 79,2%	offene Stellen	397	167 72,6%	7.437 46,6%
offene Stellen (nicht sof. verf.)	82	14 20,6%	1.406 20,0%				
Lehrstellensuchende	112	62 124,0%	1.371 11,0%	Lehrstellensuchende	24	-29 -54,7%	857 -10,4%
offene Lehrstellen (sofort verf.)	48	-11 -18,6%	1.056 1,8%	offene Lehrstellen	11	-8 -42,1%	309 -13,0%

#### Veränderung der Arbeitslosigkeit im Juli 2021



#### Veränderung der Arbeitslosigkeit

(in den letzten 12 Monaten)

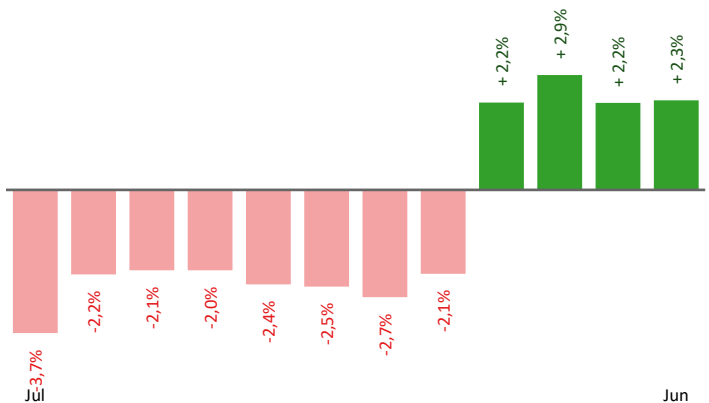


## Beschäftigte und Arbeitslosenquoten des Vormonats Juni 2021

### unselbstständig Beschäftigte Juni 2021

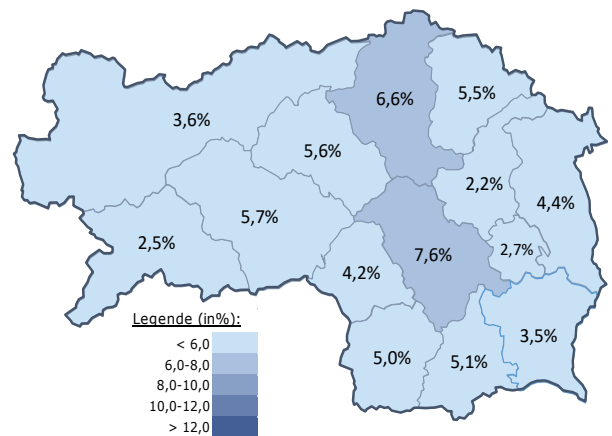
	Leoben		Steiermark	
		+/- zu 2020		+/- zu 2020
<b>Summe</b>	<b>23.224</b>	<b>2,3%</b>	<b>540.124</b>	<b>3,4%</b>
Frauen	10.497	2,3%	246.346	3,8%
Männer	12.727	2,2%	293.778	3,0%
< 25 Jahre	2.603	3,4%	61.030	4,1%
25 bis 50 Jahre	13.420	2,1%	325.762	3,1%
> 50 Jahre	7.201	2,2%	153.332	3,6%
AusländerInnen	3.186	16,1%	97.886	13,4%

### Veränderung der Beschäftigten (in den letzten 12 Monaten)



### Arbeitslosenquoten Juni 2021

	Leoben		Steiermark	
		+/- in %Pkt.		+/- in %Pkt.
<b>Summe</b>	<b>5,6%</b>	<b>-2,8%</b>	<b>5,4%</b>	<b>-2,8%</b>
Frauen	5,8%	-2,9%	5,6%	-3,1%
Männer	5,5%	-2,6%	5,3%	-2,5%
< 25 Jahre	4,2%	-3,4%	4,1%	-4,0%
25 bis 50 Jahre	4,9%	-2,8%	4,8%	-3,0%
> 50 Jahre	7,4%	-2,5%	7,2%	-1,9%
AusländerInnen	9,5%	-5,8%	8,2%	-4,9%



### Kenndaten nach ausgewählten Wirtschaftsklassen im Monat Juni 2021

Veränderung zum Vorjahresmonat	vorgemerkte Arbeitslose		Beschäftigte		Arbeitslosenquote		Zugang offene Stellen	
		in %		in %		in %Pkt		in %
Produktion (Herstellung von Waren)	163	-36,8%	5.928	0,7%	2,7%	-1,5%	23	21,1%
Bauwesen	91	-30,5%	1.151	5,9%	7,3%	-3,4%	20	81,8%
Handel	208	-26,5%	2.975	1,8%	6,5%	-2,3%	53	89,3%
Verkehrswesen	53	-39,8%	970	-1,0%	5,2%	-3,1%	11	83,3%
Beherbergung und Gastronomie	115	-59,5%	850	22,3%	11,9%	-17,1%	34	13,3%
wirtschaftliche Dienstleistungen	236	-37,9%	1.270	17,9%	15,7%	-10,4%	91	46,8%
dar. Überlassung von Arbeitskräften	137	-36,0%	643	24,9%	17,6%	-11,8%	69	35,3%
dar. Gebäudebetreuung	72	-39,0%	447	7,7%	13,9%	-8,3%	16	100,0%
Gesundheits- und Sozialwesen	127	-14,2%	1.632	0,5%	7,2%	-1,1%	11	0,0%
<b>Leoben</b>	<b>1.389</b>	<b>-33,3%</b>	<b>23.224</b>	<b>2,3%</b>	<b>5,6%</b>	<b>-2,8%</b>	<b>292</b>	<b>42,4%</b>
Steiermark	31.025	-33,7%	540.124	3,4%	5,4%	-2,8%	7.666	63,7%

#### Arbeitsmarktservice Leoben

Vordernbergerstraße 10  
8700 Leoben  
Tel: +43 50 904 640

E-Mail: ams.leoben@ams.at



#### Medieninhaber, Verleger und Herausgeber

Arbeitsmarktservice Steiermark  
8020 Graz, Babenbergerstraße 33 | Tel. +43 50 904 640  
<https://www.ams.at/#steiermark> | statistik.steiermark@ams.at

Verwendung mit Quellenangabe gestattet