

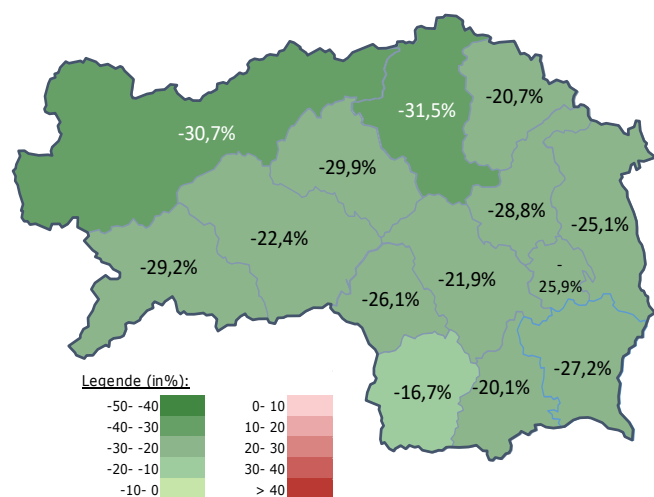
Arbeitsmarktkennndaten August 2021

		Veränderung zu 2020			Vergleich zur Steiermark	
		absolut	relativ in %			
Bestand vorgemerkte Arbeitslose	1.373	-587	-29,9%		32.145	-23,7%
Frauen	674	-208	-23,6%		16.124	-21,2%
Männer	699	-379	-35,2%		16.021	-26,1%
unter 25 Jahre	128	-76	-37,3%		3.131	-31,2%
25 bis unter 50 Jahre	659	-381	-36,6%		17.320	-27,7%
über 50 Jahre	586	-130	-18,2%		11.694	-14,1%
AusländerInnen	307	-149	-32,7%		8.581	-23,2%
mit ges. Vermittlungseinschränkungen	409	-146	-26,3%		11.274	-12,8%
davon anerkannte Behinderte	94	-29	-23,6%		2.148	-8,0%
in Schulungen des AMS	487	149		44,1%	7.677	22,3%
Dynamik: arbeitslos geworden	401	42		11,7%	8.353	15,0%
Arbeitslosigkeit beendet	436	-22	-4,8%		9.107	-6,7%
dar. Arbeitsaufnahmen	194	-29	-13,0%		4.479	-15,9%

Stellen- und Lehrstellenmarkt August 2021

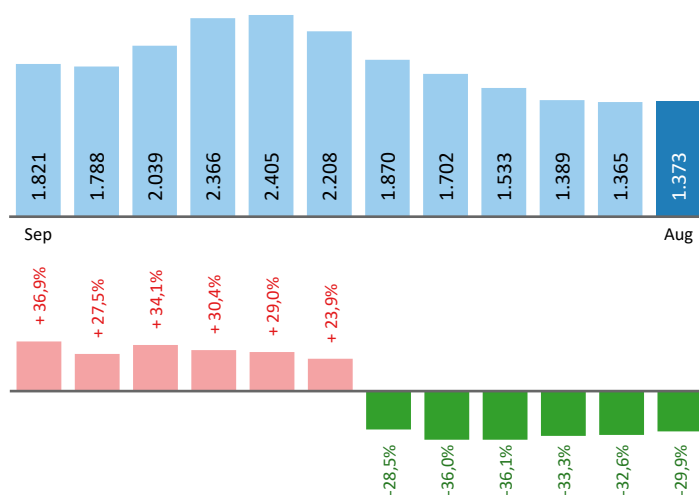
Bestand	Steiermark			Zugang	Steiermark		
	+/- zu 2020		in %		+/- zu 2020		in %
	absolut	in %			absolut	in %	
offene Stellen (sofort verfügbar)	1.088	493 82,9%	17.181 79,1%	offene Stellen	376	211 127,9%	7.185 47,0%
offene Stellen (nicht sof. verf.)	95	35 58,3%	1.573 13,0%				
Lehrstellensuchende	72	35 94,6%	1.072 -9,2%	Lehrstellensuchende	21	-9 -30,0%	624 -11,7%
offene Lehrstellen (sofort verf.)	58	-7 -10,8%	1.305 14,4%	offene Lehrstellen	13	5 62,5%	269 10,2%

Veränderung der Arbeitslosigkeit im August 2021



Veränderung der Arbeitslosigkeit

(in den letzten 12 Monaten)

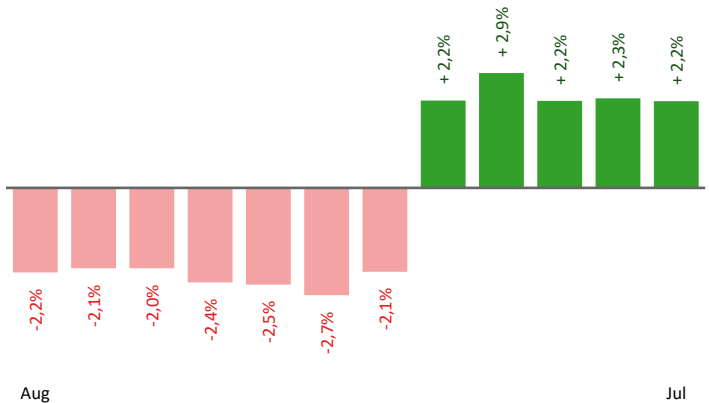


Beschäftigte und Arbeitslosenquoten des Vormonats Juli 2021

unselbstständig Beschäftigte Juli 2021

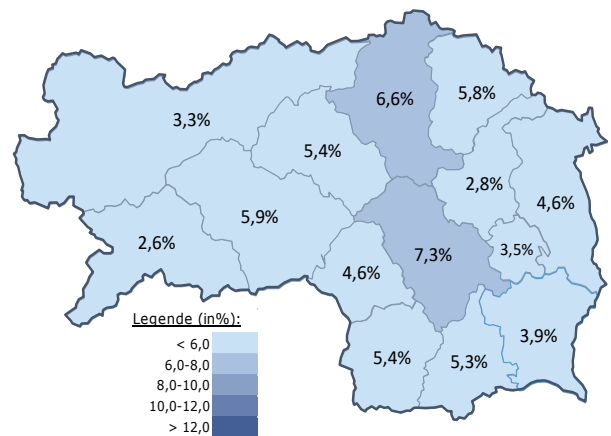
	Leoben		Steiermark	
		+/- zu 2020		+/- zu 2020
Summe	23.694	2,2%	543.703	2,5%
Frauen	10.690	2,1%	248.033	2,7%
Männer	13.004	2,3%	295.670	2,3%
< 25 Jahre	2.996	4,8%	66.448	2,2%
25 bis 50 Jahre	13.477	1,6%	324.194	2,2%
> 50 Jahre	7.221	2,2%	153.061	3,2%
AusländerInnen	3.239	14,6%	98.114	10,8%

Veränderung der Beschäftigten (in den letzten 12 Monaten)



Arbeitslosenquoten Juli 2021

	Leoben		Steiermark	
		+/- in %Pkt.		+/- in %Pkt.
Summe	5,4%	-2,6%	5,5%	-2,1%
Frauen	5,7%	-2,7%	5,8%	-2,2%
Männer	5,3%	-2,5%	5,2%	-2,1%
< 25 Jahre	3,9%	-2,8%	4,3%	-2,6%
25 bis 50 Jahre	4,7%	-2,8%	4,9%	-2,3%
> 50 Jahre	7,5%	-2,2%	7,1%	-1,5%
AusländerInnen	8,4%	-6,1%	7,7%	-3,9%



Kenndaten nach ausgewählten Wirtschaftsklassen im Monat Juli 2021

Veränderung zum Vorjahresmonat	vorgemerkte Arbeitslose		Beschäftigte		Arbeitslosenquote		Zugang offene Stellen	
		in %		in %		in %Pkt		in %
Produktion (Herstellung von Waren)	160	-36,3%	6.145	2,4%	2,5%	-1,5%	53	120,8%
Bauwesen	85	-28,6%	1.181	4,4%	6,7%	-2,8%	14	75,0%
Handel	210	-27,3%	3.010	0,8%	6,5%	-2,3%	60	33,3%
Verkehrswesen	43	-37,7%	988	-1,6%	4,2%	-2,3%	5	-16,7%
Beherbergung und Gastronomie	103	-58,3%	888	16,5%	10,4%	-14,1%	40	29,0%
wirtschaftliche Dienstleistungen	233	-36,5%	1.242	12,9%	15,8%	-9,2%	165	96,4%
dar. Überlassung von Arbeitskräften	137	-35,1%	642	25,1%	17,6%	-11,6%	143	127,0%
dar. Gebäudebetreuung	72	-33,9%	428	-1,2%	14,4%	-5,7%	20	0,0%
Gesundheits- und Sozialwesen	133	-20,4%	1.655	3,8%	7,4%	-2,0%	9	0,0%
Leoben	1.365	-32,6%	23.694	2,2%	5,4%	-2,6%	397	72,6%
Steiermark	31.526	-27,9%	543.703	2,5%	5,5%	-2,1%	7.437	46,6%

Arbeitsmarktservice Leoben

Vordernbergerstraße 10
8700 Leoben
Tel: +43 50 904 640

E-Mail: ams.leoben@ams.at



Medieninhaber, Verleger und Herausgeber

Arbeitsmarktservice Steiermark
8020 Graz, Babenbergerstraße 33 | Tel. +43 50 904 640
<https://www.ams.at/#steiermark> | statistik.steiermark@ams.at

Verwendung mit Quellenangabe gestattet