

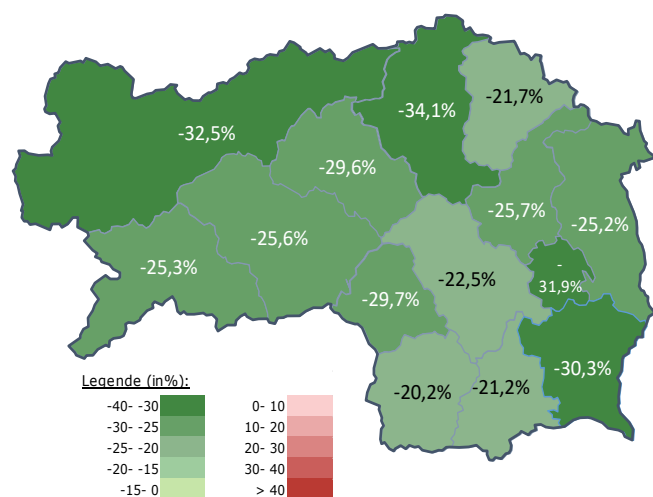
Arbeitsmarktkennndaten Oktober 2021

		Veränderung zu 2020		Vergleich zur Steiermark
		absolut	relativ in %	
Bestand vorgemerkte Arbeitslose	1.258	-530	-29,6%	29.076 -25,0%
Frauen	584	-200	-25,5%	13.720 -24,6%
Männer	674	-330	-32,9%	15.356 -25,4%
unter 25 Jahre	127	-55	-30,2%	2.821 -27,6%
25 bis unter 50 Jahre	602	-312	-34,1%	15.280 -29,4%
über 50 Jahre	529	-163	-23,6%	10.975 -17,0%
AusländerInnen	287	-140	-32,8%	8.413 -22,7%
mit ges. Vermittlungseinschränkungen	363	-176	-32,7%	10.572 -16,2%
davon anerkannte Behinderte	81	-38	-31,9%	2.051 -12,2%
in Schulungen des AMS	486	106	27,9%	8.535 21,0%
Dynamik: arbeitslos geworden	408	33	8,8%	8.433 -7,2%
Arbeitslosigkeit beendet	486	40	9,0%	10.074 4,8%
dar. Arbeitsaufnahmen	228	41	21,9%	4.754 1,3%

Stellen- und Lehrstellenmarkt Oktober 2021

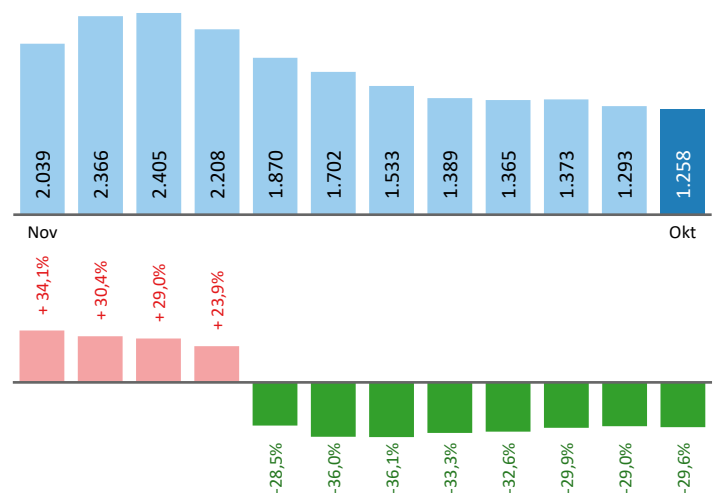
Bestand	Steiermark			Zugang	Steiermark		
	+/- zu 2020		in %		+/- zu 2020		in %
	absolut	in %			absolut	in %	
offene Stellen (sofort verfügbar)	1.152	588 104,3%	16.988 76,6%	offene Stellen	363	167 85,2%	6.593 29,3%
offene Stellen (nicht sof. verf.)	103	65 171,1%	2.013 30,6%				
Lehrstellensuchende	23	-3 -11,5%	808 -1,6%	Lehrstellensuchende	11	-2 -15,4%	590 -2,5%
offene Lehrstellen (sofort verf.)	61	8 15,1%	1.374 40,6%	offene Lehrstellen	23	-29 -55,8%	496 -11,0%

Veränderung der Arbeitslosigkeit im Oktober 2021



Veränderung der Arbeitslosigkeit

(in den letzten 12 Monaten)

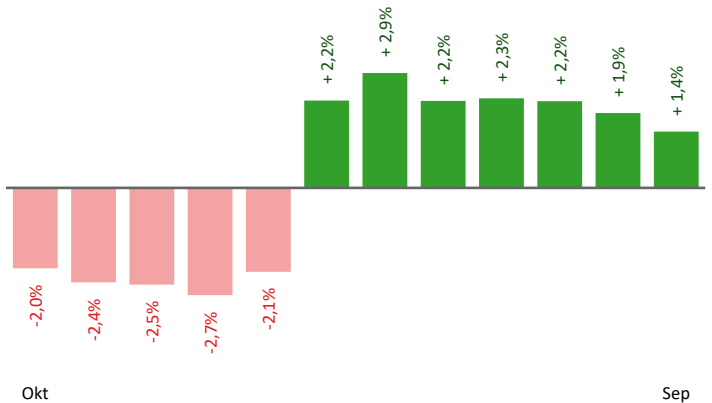


Beschäftigte und Arbeitslosenquoten des Vormonats September 2021

unselbstständig Beschäftigte September 2021

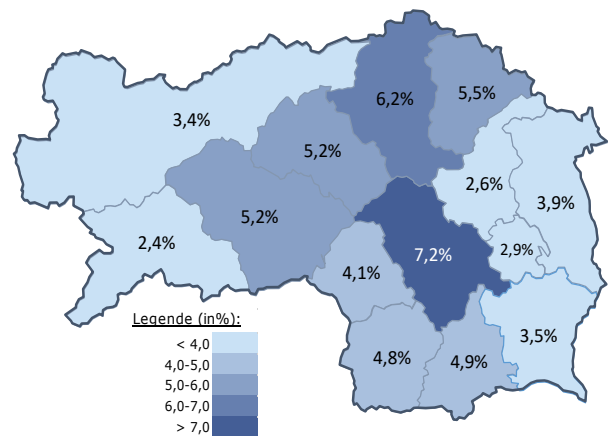
	Leoben		Steiermark	
		+/- zu 2020		+/- zu 2020
Summe	23.427	1,4%	547.845	2,2%
Frauen	10.574	1,1%	249.029	2,0%
Männer	12.853	1,7%	298.816	2,3%
< 25 Jahre	2.731	3,1%	63.860	2,3%
25 bis 50 Jahre	13.449	1,0%	328.542	1,8%
> 50 Jahre	7.247	1,7%	155.443	2,9%
AusländerInnen	3.266	13,6%	103.527	10,1%

Veränderung der Beschäftigten (in den letzten 12 Monaten)



Arbeitslosenquoten September 2021

	Leoben		Steiermark	
		+/- in %Pkt.		+/- in %Pkt.
Summe	5,2%	-2,1%	5,2%	-1,5%
Frauen	5,4%	-1,8%	5,4%	-1,4%
Männer	5,1%	-2,3%	4,9%	-1,6%
< 25 Jahre	4,7%	-2,0%	4,6%	-1,5%
25 bis 50 Jahre	4,4%	-2,2%	4,6%	-1,7%
> 50 Jahre	6,9%	-1,9%	6,6%	-1,3%
AusländerInnen	8,4%	-5,1%	7,6%	-2,5%



Kenndaten nach ausgewählten Wirtschaftsklassen im Monat September 2021

Veränderung zum Vorjahresmonat	vorgemerkte Arbeitslose		Beschäftigte		Arbeitslosenquote		Zugang offene Stellen	
		in %		in %		in %Pkt		in %
Produktion (Herstellung von Waren)	155	-32,9%	6.015	1,3%	2,5%	-1,2%	17	112,5%
Bauwesen	83	-19,4%	1.156	1,9%	6,7%	-1,6%	10	42,9%
Handel	191	-22,0%	2.983	0,1%	6,0%	-1,6%	57	3,6%
Verkehrswesen	53	-26,4%	991	-1,5%	5,1%	-1,6%	4	-50,0%
Beherbergung und Gastronomie	100	-47,4%	847	8,3%	10,6%	-9,0%	30	30,4%
wirtschaftliche Dienstleistungen	248	-28,1%	1.287	20,5%	16,2%	-8,3%	199	116,3%
dar. Überlassung von Arbeitskräften	145	-30,0%	676	38,5%	17,7%	-12,1%	183	131,6%
dar. Gebäudebetreuung	77	-21,4%	434	1,9%	15,1%	-3,6%	16	60,0%
Gesundheits- und Sozialwesen	97	-35,3%	1.680	4,3%	5,5%	-3,1%	34	466,7%
Leoben	1.293	-29,0%	23.427	1,4%	5,2%	-2,1%	398	63,1%
Steiermark	29.777	-22,4%	547.845	2,2%	5,2%	-1,5%	7.299	33,9%

Arbeitsmarktservice Leoben

Vordernbergerstraße 10
8700 Leoben
Tel: +43 50 904 640

E-Mail: ams.leoben@ams.at



Medieninhaber, Verleger und Herausgeber

Arbeitsmarktservice Steiermark
8020 Graz, Babenbergerstraße 33 | Tel. +43 50 904 640
<https://www.ams.at/#steiermark> | statistik.steiermark@ams.at

Verwendung mit Quellenangabe gestattet