

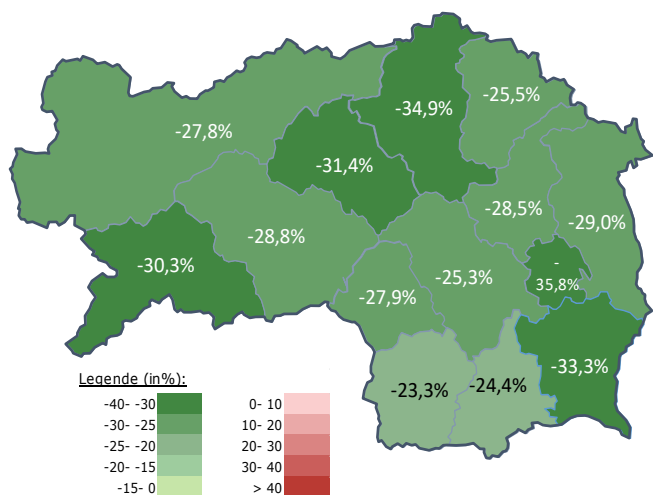
Arbeitsmarktkennndaten November 2021

		Veränderung zu 2020		Vergleich zur Steiermark
		absolut	relativ in %	
Bestand vorgemerkte Arbeitslose	1.398	-641	-31,4%	31.273 -27,3%
Frauen	668	-271	-28,9%	14.685 -27,1%
Männer	730	-370	-33,6%	16.588 -27,5%
unter 25 Jahre	124	-68	-35,4%	2.958 -31,1%
25 bis unter 50 Jahre	703	-351	-33,3%	16.565 -30,9%
über 50 Jahre	571	-222	-28,0%	11.750 -20,4%
AusländerInnen	318	-164	-34,0%	9.167 -24,8%
mit ges. Vermittlungseinschränkungen	391	-194	-33,2%	10.925 -19,3%
davon anerkannte Behinderte	82	-51	-38,3%	2.122 -14,7%
in Schulungen des AMS	468	70	17,6%	8.541 17,1%
Dynamik: arbeitslos geworden	524	20	4,0%	10.244 -2,5%
Arbeitslosigkeit beendet	415	100	31,7%	9.099 21,9%
dar. Arbeitsaufnahmen	196	62	46,3%	4.237 22,4%

Stellen- und Lehrstellenmarkt November 2021

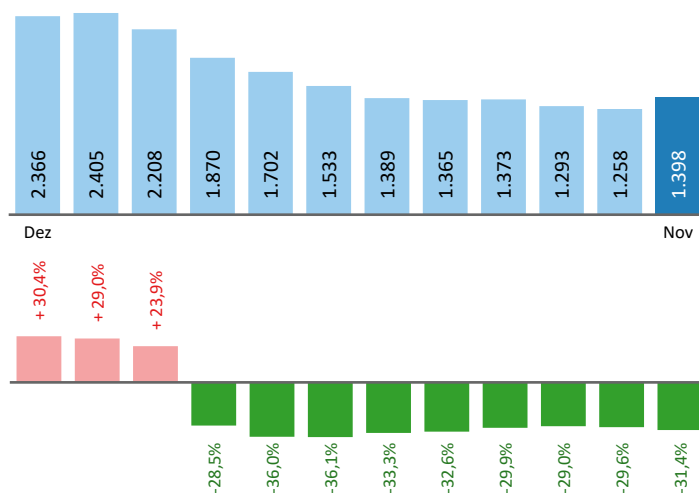
Bestand	Steiermark			Zugang	Steiermark		
	+/- zu 2020		in %		+/- zu 2020		in %
	absolut	in %			absolut	in %	
offene Stellen (sofort verfügbar)	1.129	625 124,0%	14.995 77,9%	offene Stellen	261	89 51,7%	5.624 40,3%
offene Stellen (nicht sof. verf.)	84	50 147,1%	1.880 14,2%	Lehrstellensuchende	16	2 14,3%	676 40,0%
Lehrstellensuchende	17	-10 -37,0%	676 -12,9%	offene Lehrstellen	38	19 100,0%	504 -13,3%
offene Lehrstellen (sofort verf.)	60	13 27,7%	1.146 45,6%				

Veränderung der Arbeitslosigkeit im November 2021



Veränderung der Arbeitslosigkeit

(in den letzten 12 Monaten)

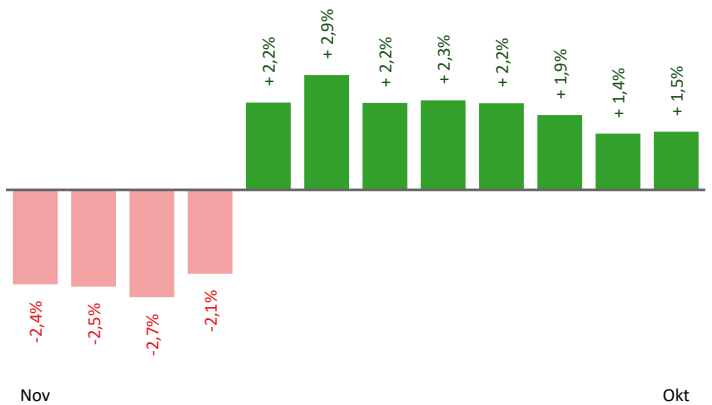


Beschäftigte und Arbeitslosenquoten des Vormonats Oktober 2021

unselbstständig Beschäftigte Oktober 2021

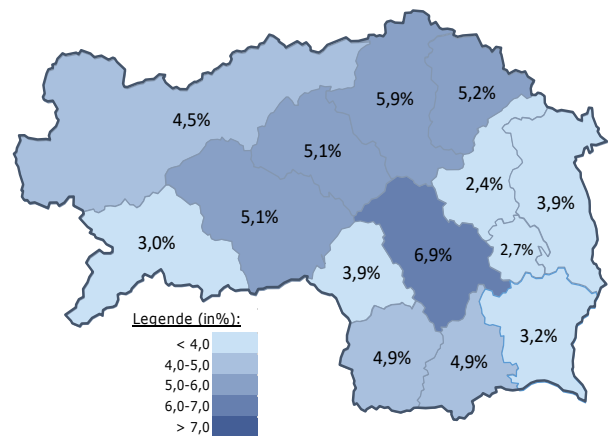
	Leoben		Steiermark	
		+/- zu 2020		+/- zu 2020
Summe	23.288	1,5%	543.175	2,3%
Frauen	10.513	0,6%	247.399	2,3%
Männer	12.775	2,2%	295.776	2,4%
< 25 Jahre	2.630	2,9%	62.230	2,3%
25 bis 50 Jahre	13.411	1,0%	326.874	2,0%
> 50 Jahre	7.247	1,8%	154.071	3,1%
AusländerInnen	3.250	12,3%	99.783	10,8%

Veränderung der Beschäftigten (in den letzten 12 Monaten)



Arbeitslosenquoten Oktober 2021

	Leoben		Steiermark	
		+/- in %Pkt.		+/- in %Pkt.
Summe	5,1%	-2,1%	5,1%	-1,7%
Frauen	5,3%	-1,7%	5,3%	-1,7%
Männer	5,0%	-2,4%	4,9%	-1,7%
< 25 Jahre	4,6%	-2,0%	4,3%	-1,7%
25 bis 50 Jahre	4,3%	-2,1%	4,5%	-1,9%
> 50 Jahre	6,8%	-2,1%	6,6%	-1,5%
AusländerInnen	8,1%	-4,7%	7,8%	-3,0%



Kenndaten nach ausgewählten Wirtschaftsklassen im Monat Oktober 2021

Veränderung zum Vorjahresmonat	vorgemerkte Arbeitslose		Beschäftigte		Arbeitslosenquote		Zugang offene Stellen	
		in %		in %		in %Pkt		in %
Produktion (Herstellung von Waren)	158	-28,8%	5.987	1,3%	2,6%	-1,0%	43	104,8%
Bauwesen	73	-25,5%	1.154	2,5%	5,9%	-2,1%	10	150,0%
Handel	177	-26,3%	2.961	-0,6%	5,6%	-1,8%	60	76,5%
Verkehrswesen	49	-34,7%	981	-2,1%	4,8%	-2,2%	22	2100,0%
Beherbergung und Gastronomie	117	-42,1%	821	10,1%	12,5%	-8,8%	27	80,0%
wirtschaftliche Dienstleistungen	218	-36,3%	1.288	19,6%	14,5%	-9,6%	136	76,6%
dar. Überlassung von Arbeitskräften	134	-34,0%	686	38,3%	16,3%	-12,7%	104	57,6%
dar. Gebäudebetreuung	69	-31,0%	433	-0,2%	13,7%	-5,0%	17	88,9%
Gesundheits- und Sozialwesen	97	-27,1%	1.676	3,3%	5,5%	-2,1%	35	105,9%
Leoben	1.258	-29,6%	23.288	1,5%	5,1%	-2,1%	363	85,2%
Steiermark	29.076	-25,0%	543.175	2,3%	5,1%	-1,7%	6.593	29,3%

Arbeitsmarktservice Leoben

Vordernbergerstraße 10
8700 Leoben
Tel: +43 50 904 640

E-Mail: ams.leoben@ams.at



Medieninhaber, Verleger und Herausgeber

Arbeitsmarktservice Steiermark
8020 Graz, Babenbergerstraße 33 | Tel. +43 50 904 640
<https://www.ams.at/#steiermark> | statistik.steiermark@ams.at

Verwendung mit Quellenangabe gestattet