

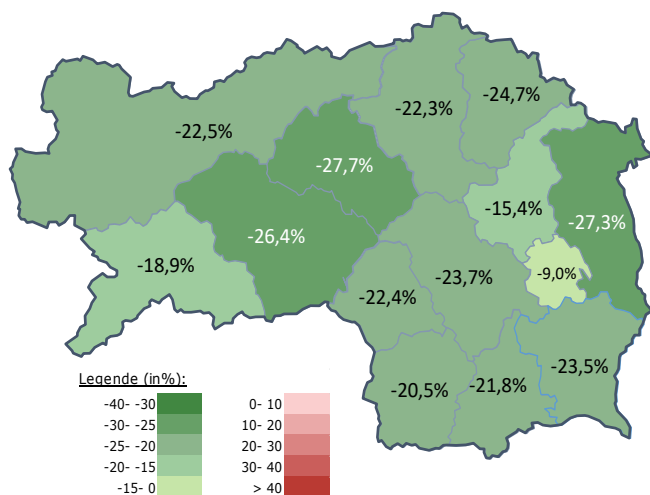
Arbeitsmarktkennndaten Mai 2022

		Veränderung zu 2021		Vergleich zur Steiermark
		absolut	relativ in %	
Bestand vorgemerkte Arbeitslose	1.109	-424	-27,7%	25.818 -23,4%
Frauen	507	-191	-27,4%	11.973 -24,5%
Männer	602	-233	-27,9%	13.845 -22,4%
unter 25 Jahre	101	-18	-15,1%	2.464 -15,1%
25 bis unter 50 Jahre	533	-257	-32,5%	13.400 -26,5%
über 50 Jahre	475	-149	-23,9%	9.954 -20,9%
AusländerInnen	262	-113	-30,1%	7.495 -22,6%
mit ges. Vermittlungseinschränkungen	372	-99	-21,0%	9.895 -16,5%
davon anerkannte Behinderte	101	-8	-7,3%	1.986 -11,3%
in Schulungen des AMS	393	-111	-22,0%	7.971 -12,4%
Dynamik: arbeitslos geworden	352	65	22,6%	7.202 9,6%
Arbeitslosigkeit beendet	510	15	3,0%	10.341 -11,8%
dar. Arbeitsaufnahmen	269	-24	-8,2%	5.728 -19,0%

Stellen- und Lehrstellenmarkt Mai 2022

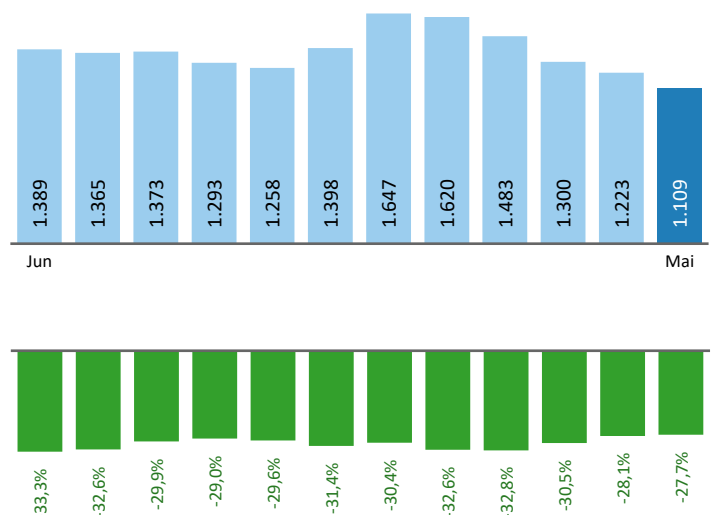
Bestand	Steiermark			Zugang	Steiermark		
	±/- zu 2021		in %		±/- zu 2021		in %
	absolut	in %		absolut	in %		
offene Stellen (sofort verfügbar)	1.369	420 44,3%	20.230 31,6%	offene Stellen	378	-31 -7,6%	8.112 11,6%
offene Stellen (nicht sof. verf.)	63	-28 -30,8%	1.459 -16,3%	Lehrstellensuchende	25	-19 -43,2%	608 -3,9%
Lehrstellensuchende	22	2 10,0%	427 -13,7%	offene Lehrstellen	7	-4 -36,4%	329 8,2%
offene Lehrstellen (sofort verf.)	64	33 106,5%	1.238 37,7%				

Veränderung der Arbeitslosigkeit im Mai 2022



Veränderung der Arbeitslosigkeit

(in den letzten 12 Monaten)

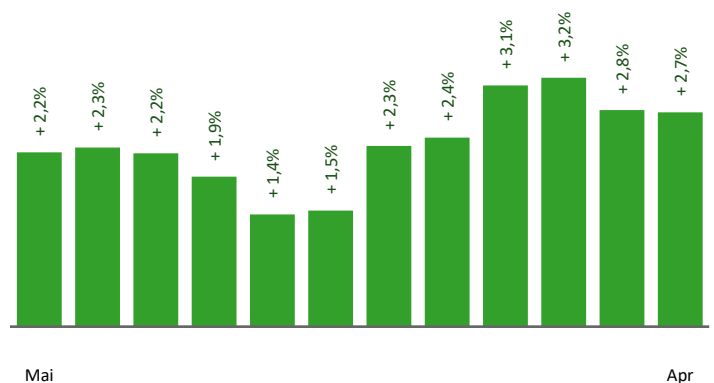


Beschäftigte und Arbeitslosenquoten des Vormonats April 2022

unselbstständig Beschäftigte April 2022

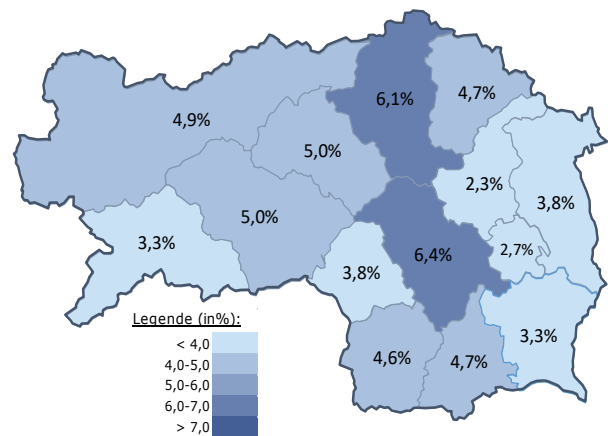
	Leoben		Steiermark	
		+/- zu 2021		+/- zu 2021
Summe	23.410	2,7%	543.090	2,9%
Frauen	10.566	2,8%	247.788	3,1%
Männer	12.844	2,7%	295.302	2,6%
< 25 Jahre	2.529	2,2%	59.821	2,1%
25 bis 50 Jahre	13.575	2,6%	327.674	2,5%
> 50 Jahre	7.306	3,1%	155.595	4,0%
AusländerInnen	3.418	15,6%	101.619	11,8%

Veränderung der Beschäftigten (in den letzten 12 Monaten)



Arbeitslosenquoten April 2022

	Leoben		Steiermark	
		+/- in %Pkt.		+/- in %Pkt.
Summe	5,0%	-2,0%	4,9%	-1,8%
Frauen	5,0%	-2,1%	4,9%	-2,1%
Männer	4,9%	-1,9%	4,9%	-1,6%
< 25 Jahre	4,6%	-0,6%	4,3%	-0,9%
25 bis 50 Jahre	4,1%	-2,0%	4,2%	-1,9%
> 50 Jahre	6,6%	-2,3%	6,4%	-2,1%
AusländerInnen	7,9%	-4,5%	7,5%	-3,2%



Kenndaten nach ausgewählten Wirtschaftsklassen im Monat April 2022

Veränderung zum Vorjahresmonat	vorgemerkte Arbeitslose		Beschäftigte		Arbeitslosenquote		Zugang offene Stellen	
		in %		in %		in %Pkt		in %
Produktion (Herstellung von Waren)	134	-29,8%	6.173	4,3%	2,1%	-1,0%	36	2,9%
Bauwesen	69	-40,0%	1.100	-0,1%	5,9%	-3,6%	13	18,2%
Handel	158	-39,9%	2.984	1,2%	5,0%	-3,2%	54	-1,8%
Verkehrswesen	40	-45,9%	962	-1,3%	4,0%	-3,1%	20	5,3%
Beherbergung und Gastronomie	110	-47,1%	824	21,9%	11,8%	-11,8%	22	-15,4%
wirtschaftliche Dienstleistungen	262	-4,7%	1.233	5,7%	17,5%	-1,5%	208	26,8%
dar. Überlassung von Arbeitskräften	171	0,0%	632	9,7%	21,3%	-1,6%	172	14,7%
dar. Gebäudebetreuung	69	-11,5%	430	0,7%	13,8%	-1,6%	35	218,2%
Gesundheits- und Sozialwesen	106	-20,3%	1.689	3,1%	5,9%	-1,6%	12	-40,0%
Leoben	1.223	-28,1%	23.410	2,7%	5,0%	-2,0%	407	-3,6%
Steiermark	27.907	-26,5%	543.090	2,9%	4,9%	-1,8%	7.189	-1,5%

Arbeitsmarktservice Leoben

Vordernbergerstraße 10
8700 Leoben
Tel: +43 50 904 640

E-Mail: ams.leoben@ams.at



Medieninhaber, Verleger und Herausgeber

Arbeitsmarktservice Steiermark
8020 Graz, Babenbergerstraße 33 | Tel. +43 50 904 640
<https://www.ams.at/#steiermark> | statistik.steiermark@ams.at

Verwendung mit Quellenangabe gestattet