

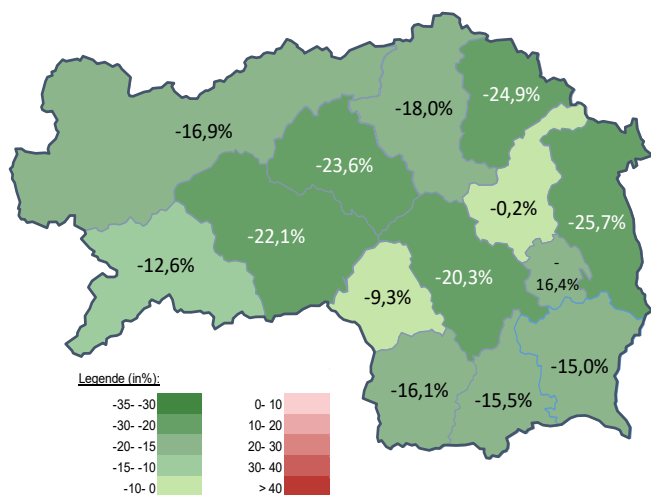
#### Arbeitsmarktkennndaten Juni 2022

		Veränderung zu 2021		Vergleich zur Steiermark	
		absolut	relativ in %		
<b>Bestand vorgemerkte Arbeitslose</b>	<b>1.061</b>	<b>-328</b>	<b>-23,6%</b>	<b>25.050</b>	<b>-19,3%</b>
Frauen	496	-153	-23,6%	11.646	-20,7%
Männer	565	-175	-23,6%	13.404	-18,0%
unter 25 Jahre	112	-2	-1,8%	2.417	-8,0%
25 bis unter 50 Jahre	508	-188	-27,0%	13.047	-21,3%
über 50 Jahre	441	-138	-23,8%	9.586	-18,8%
Ausländer_innen	233	-100	-30,0%	7.235	-17,2%
mit gesundheitl. Vermittlungseinschränkungen	364	-78	-17,6%	9.611	-15,8%
davon anerkannte Behinderte	106	-1	-0,9%	1.932	-12,3%
in Schulungen des AMS	389	-84	-17,8%	7.598	-12,3%
Dynamik: arbeitslos geworden	308	15	5,1%	6.997	5,7%
Arbeitslosigkeit beendet	401	-78	-16,3%	8.541	-14,4%
dar. Arbeitsaufnahmen	199	-84	-29,7%	4.334	-22,7%

#### Stellen- und Lehrstellenmarkt Juni 2022

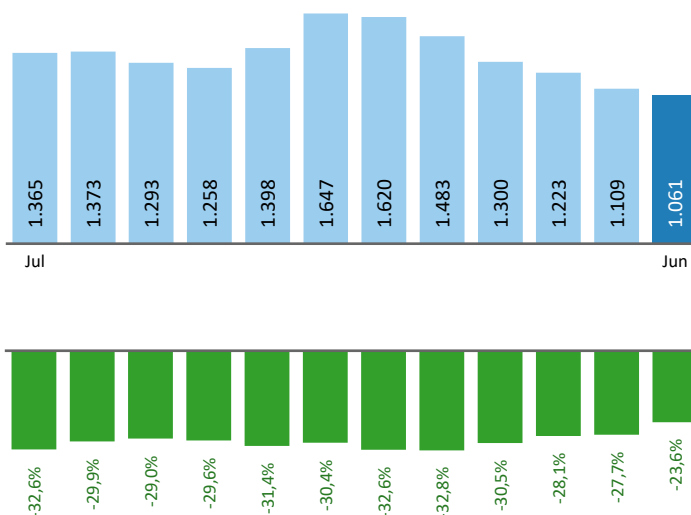
Bestand	Steiermark			Zugang	Steiermark		
	+/- zu 2021		in %		+/- zu 2021		in %
	absolut	in %		absolut	in %		
offene Stellen (sofort verfügbar)	1.421	485 51,8%	20.721 27,9%	offene Stellen	376	84 28,8%	7.392 -3,6%
offene Stellen (nicht sof. verf.)	39	-30 -43,5%	1.374 -7,7%				
Lehrstellensuchende	24	-18 -42,9%	468 -15,7%	Lehrstellensuchende	20	-43 -68,3%	633 -2,6%
offene Lehrstellen (sofort verf.)	60	18 42,9%	1.214 28,6%	offene Lehrstellen	9	-10 -52,6%	275 -15,1%

#### Veränderung der Arbeitslosigkeit im Juni 2022



#### Veränderung der Arbeitslosigkeit

(in den letzten 12 Monaten)

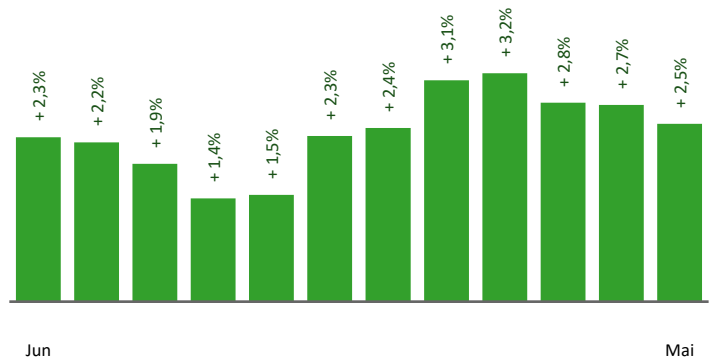


# Beschäftigte und Arbeitslosenquoten des Vormonats Mai 2022

## unselbstständig Beschäftigte Mai 2022

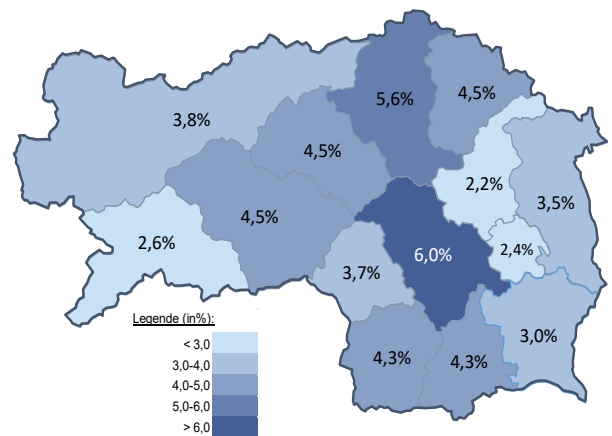
	Leoben		Steiermark	
		+/- zu 2021		+/- zu 2021
<b>Summe</b>	<b>23.512</b>	<b>2,5%</b>	<b>547.508</b>	<b>2,5%</b>
Frauen	10.609	2,3%	249.329	2,4%
Männer	12.903	2,6%	298.179	2,5%
< 25 Jahre	2.526	0,8%	59.995	1,3%
25 bis 50 Jahre	13.650	2,6%	330.130	2,1%
> 50 Jahre	7.336	2,8%	157.383	3,7%
AusländerInnen	3.515	15,1%	105.151	11,6%

## Veränderung der Beschäftigten (in den letzten 12 Monaten)



## Arbeitslosenquoten Mai 2022

	Leoben		Steiermark	
		+/- in % Pkt.		+/- in % Pkt.
<b>Summe</b>	<b>4,5%</b>	<b>-1,8%</b>	<b>4,5%</b>	<b>-1,4%</b>
Frauen	4,6%	-1,7%	4,6%	-1,5%
Männer	4,5%	-1,8%	4,4%	-1,3%
< 25 Jahre	3,8%	-0,7%	3,9%	-0,7%
25 bis 50 Jahre	3,8%	-1,8%	3,9%	-1,4%
> 50 Jahre	6,1%	-2,0%	5,9%	-1,7%
AusländerInnen	6,9%	-4,0%	6,7%	-2,7%



## Kenndaten nach ausgewählten Wirtschaftsklassen im Monat Mai 2022

Wirtschaftsklasse	vorgemerkte Arbeitslose		Beschäftigte		Arbeitslosenquote		Zugang offene Stellen	
	Veränderung zum Vorjahresmonat	in %	in %	in %	in %Pkt	in %	in %	
Produktion (Herstellung von Waren)	127	-28,2%	6.197	5,1%	2,0%	-0,9%	48	-15,8%
Bauwesen	69	-32,4%	1.106	-2,1%	5,9%	-2,4%	11	-8,3%
Handel	145	-40,1%	3.010	1,5%	4,6%	-2,9%	69	38,0%
Verkehrswesen	35	-46,2%	975	0,7%	3,5%	-2,8%	16	128,6%
Beherbergung und Gastronomie	87	-41,2%	858	13,3%	9,2%	-7,1%	33	-42,1%
wirtschaftliche Dienstleistungen	235	-11,7%	1.220	-0,9%	16,2%	-1,6%	133	-18,9%
dar. Überlassung von Arbeitskräften	150	-5,7%	618	-1,6%	19,5%	-0,7%	115	-15,4%
dar. Gebäudebetreuung	63	-21,3%	438	1,4%	12,6%	-3,1%	12	-50,0%
Gesundheits- und Sozialwesen	103	-23,7%	1.691	4,3%	5,7%	-1,9%	22	37,5%
<b>Leoben</b>	<b>1.109</b>	<b>-27,7%</b>	<b>23.512</b>	<b>2,5%</b>	<b>4,5%</b>	<b>-1,8%</b>	<b>378</b>	<b>-7,6%</b>
Steiermark	25.818	-23,4%	547.508	2,5%	4,5%	-1,4%	8.112	11,6%

### Arbeitsmarktservice Leoben

Vordernbergerstraße 10  
8700 Leoben  
Tel: +43 50 904 640

E-Mail: ams.leoben@ams.at



### Medieninhaber, Verleger und Herausgeber

Arbeitsmarktservice Steiermark  
8020 Graz, Babenbergerstraße 33 | Tel. +43 50 904 640  
<https://www.ams.at/#steiermark> | statistik.steiermark@ams.at

Verwendung mit Quellenangabe gestattet