

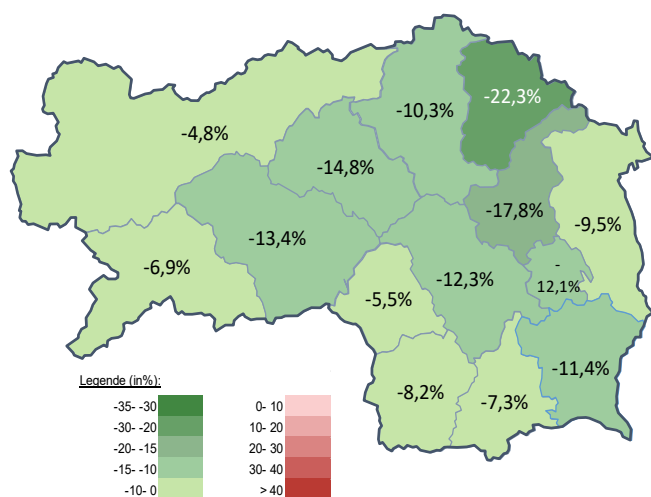
#### Arbeitsmarktkennndaten August 2022

		Veränderung zu 2021		Vergleich zur Steiermark	
		absolut	relativ in %		
<b>Bestand vorgemerkte Arbeitslose</b>	<b>1.170</b>	<b>-203</b>	-14,8%	<b>28.450</b>	-11,5%
Frauen	557	-117	-17,4%	14.390	-10,8%
Männer	613	-86	-12,3%	14.060	-12,2%
unter 25 Jahre	118	-10	-7,8%	3.001	-4,2%
25 bis unter 50 Jahre	603	-56	-8,5%	15.343	-11,4%
über 50 Jahre	449	-137	-23,4%	10.106	-13,6%
Ausländer_innen	276	-31	-10,1%	7.927	-7,6%
mit gesundheitl. Vermittlungseinschränkungen	384	-25	-6,1%	10.189	-9,6%
davon anerkannte Behinderte	94	0	0,0%	1.987	-7,5%
in Schulungen des AMS	379	-108	-22,2%	6.828	-11,1%
Dynamik: arbeitslos geworden	381	-20	-5,0%	8.815	5,5%
Arbeitslosigkeit beendet	372	-64	-14,7%	8.667	-4,8%
dar. Arbeitsaufnahmen	168	-26	-13,4%	4.275	-4,6%

#### Stellen- und Lehrstellenmarkt August 2022

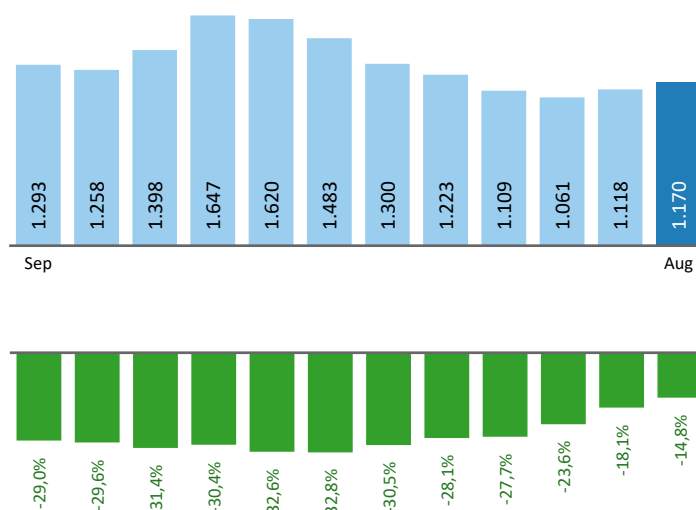
Bestand	Steiermark			Zugang	Steiermark		
	±- zu 2021		in %		±- zu 2021		in %
	absolut	in %		absolut	in %		
offene Stellen (sofort verfügbar)	1.418	330 30,3%	20.034 16,6%	offene Stellen	336	-40 -10,6%	6.865 -4,5%
offene Stellen (nicht sof. verf.)	44	-51 -53,7%	1.615 2,7%				
Lehrstellensuchende	37	-35 -48,6%	934 -12,9%	Lehrstellensuchende	27	6 28,6%	685 9,8%
offene Lehrstellen (sofort verf.)	96	38 65,5%	1.425 9,2%	offene Lehrstellen	57	44 338,5%	287 6,7%

#### Veränderung der Arbeitslosigkeit im August 2022



#### Veränderung der Arbeitslosigkeit

(in den letzten 12 Monaten)

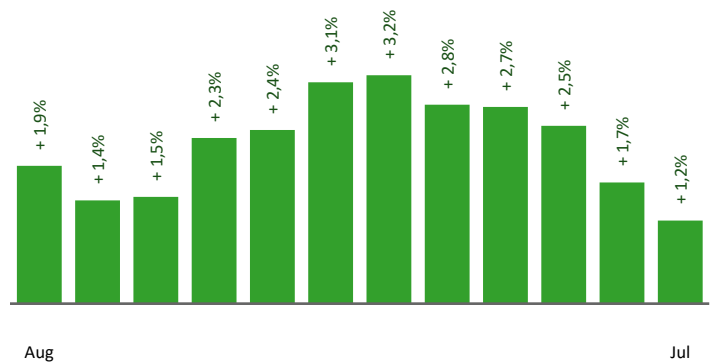


# Beschäftigte und Arbeitslosenquoten des Vormonats Juli 2022

## unselbstständig Beschäftigte Juli 2022

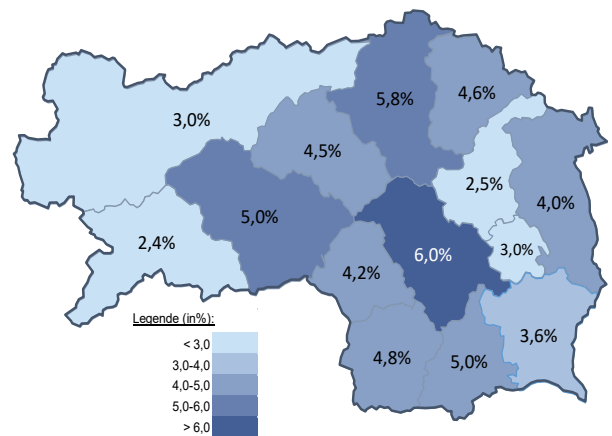
	Leoben		Steiermark	
		+/- zu 2021		+/- zu 2021
<b>Summe</b>	<b>23.968</b>	<b>1,2%</b>	<b>552.526</b>	<b>1,6%</b>
Frauen	10.802	1,0%	251.524	1,4%
Männer	13.166	1,2%	301.002	1,8%
< 25 Jahre	2.908	-2,9%	66.534	0,1%
25 bis 50 Jahre	13.741	2,0%	328.504	1,3%
> 50 Jahre	7.319	1,4%	157.488	2,9%
AusländerInnen	3.627	12,0%	106.989	9,0%

## Veränderung der Beschäftigten (in den letzten 12 Monaten)



## Arbeitslosenquoten Juli 2022

	Leoben		Steiermark	
		+/- in % Pkt.		+/- in % Pkt.
<b>Summe</b>	<b>4,5%</b>	<b>-1,0%</b>	<b>4,7%</b>	<b>-0,8%</b>
Frauen	4,6%	-1,1%	5,0%	-0,8%
Männer	4,3%	-0,9%	4,4%	-0,8%
< 25 Jahre	4,1%	0,2%	4,0%	-0,3%
25 bis 50 Jahre	3,9%	-0,8%	4,2%	-0,7%
> 50 Jahre	5,7%	-1,8%	5,9%	-1,2%
AusländerInnen	6,6%	-1,8%	6,4%	-1,3%



## Kenndaten nach ausgewählten Wirtschaftsklassen im Monat Juli 2022

Wirtschaftsklasse	vorgemerkte Arbeitslose		Beschäftigte		Arbeitslosenquote		Zugang offene Stellen	
	Veränderung zum Vorjahresmonat	in %	in %	in %	in %Pkt	in %	in %	
Produktion (Herstellung von Waren)	109	-31,9%	6.479	5,4%	1,7%	-0,9%	70	32,1%
Bauwesen	56	-34,1%	1.133	-4,1%	4,7%	-2,0%	12	-14,3%
Handel	169	-19,5%	3.004	-0,2%	5,3%	-1,2%	44	-26,7%
Verkehrswesen	35	-18,6%	987	-0,1%	3,4%	-0,7%	11	120,0%
Beherbergung und Gastronomie	98	-4,9%	930	4,7%	9,5%	-0,9%	23	-42,5%
wirtschaftliche Dienstleistungen	220	-5,6%	1.215	-2,2%	15,3%	-0,5%	120	-27,3%
dar. Überlassung von Arbeitskräften	131	-4,4%	615	-4,2%	17,6%	0,0%	102	-28,7%
dar. Gebäudebetreuung	68	-5,6%	425	-0,7%	13,8%	-0,6%	16	-20,0%
Gesundheits- und Sozialwesen	118	-11,3%	1.637	-1,1%	6,7%	-0,7%	28	211,1%
<b>Leoben</b>	<b>1.118</b>	<b>-18,1%</b>	<b>23.968</b>	<b>1,2%</b>	<b>4,5%</b>	<b>-1,0%</b>	<b>370</b>	<b>-6,8%</b>
Steiermark	27.042	-14,2%	552.526	1,6%	4,7%	-0,8%	6.430	-13,5%

### Arbeitsmarktservice Leoben

Vordernbergerstraße 10  
8700 Leoben  
Tel: +43 50 904 640

E-Mail: ams.leoben@ams.at



### Medieninhaber, Verleger und Herausgeber

Arbeitsmarktservice Steiermark  
8020 Graz, Babenbergerstraße 33 | Tel. +43 50 904 640  
<https://www.ams.at/#steiermark> | statistik.steiermark@ams.at

Verwendung mit Quellenangabe gestattet