

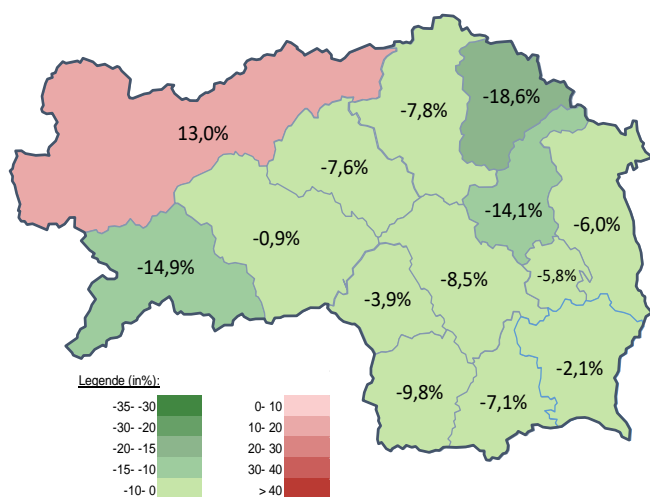
Arbeitsmarktkennndaten Oktober 2022

		Veränderung zu 2021		Vergleich zur Steiermark	
		absolut	relativ in %		
Bestand vorgemerkte Arbeitslose	1.162	-96	-7,6%	27.122	-6,7%
Frauen	513	-71	-12,2%	12.702	-7,4%
Männer	649	-25	-3,7%	14.420	-6,1%
unter 25 Jahre	128	1	0,8%	2.910	3,2%
25 bis unter 50 Jahre	576	-26	-4,3%	14.319	-6,3%
über 50 Jahre	458	-71	-13,4%	9.893	-9,9%
Ausländer_innen	304	17	5,9%	8.282	-1,6%
mit gesundheitl. Vermittlungseinschränkungen	378	15	4,1%	9.829	-7,0%
davon anerkannte Behinderte	106	25	30,9%	2.019	-1,6%
in Schulungen des AMS	377	-109	-22,4%	7.653	-10,3%
Dynamik: arbeitslos geworden	452	44	10,8%	9.128	8,2%
Arbeitslosigkeit beendet	436	-50	-10,3%	9.369	-7,0%
dar. Arbeitsaufnahmen	193	-35	-15,4%	4.444	-6,5%

Stellen- und Lehrstellenmarkt Oktober 2022

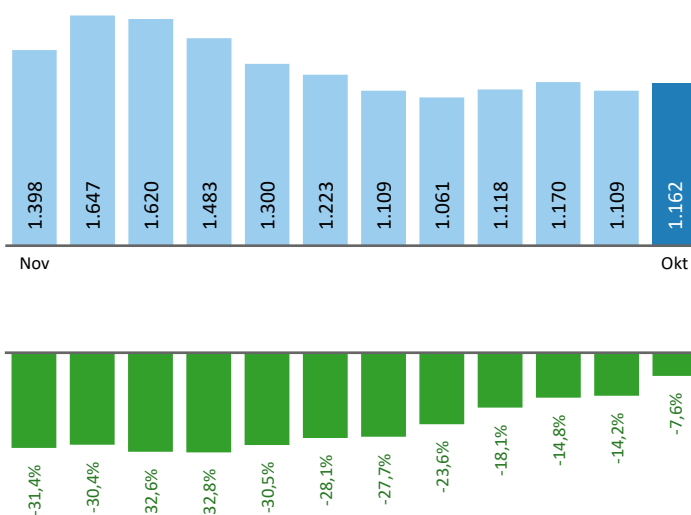
Bestand	Steiermark			Zugang	Steiermark						
	+/- zu 2021		in %		+/- zu 2021		in %				
	absolut	in %		absolut	in %						
offene Stellen (sofort verfügbar)	1.286	134	11,6%	18.469	8,7%	offene Stellen	334	-29	-8,0%	6.199	-6,0%
offene Stellen (nicht sof. verf.)	83	-20	-19,4%	1.531	-23,9%	Lehrstellensuchende	22	11	100,0%	666	12,9%
Lehrstellensuchende	32	9	39,1%	731	-9,5%	offene Lehrstellen	45	22	95,7%	573	15,5%
offene Lehrstellen (sofort verf.)	71	10	16,4%	1.510	9,9%						

Veränderung der Arbeitslosigkeit im Oktober 2022



Veränderung der Arbeitslosigkeit

(in den letzten 12 Monaten)

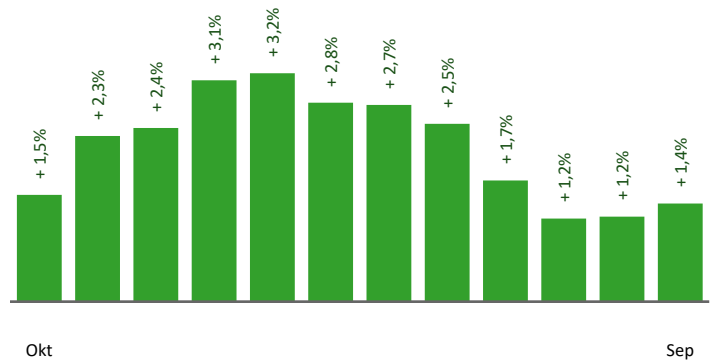


Beschäftigte und Arbeitslosenquoten des Vormonats September 2022

unselbstständig Beschäftigte September 2022

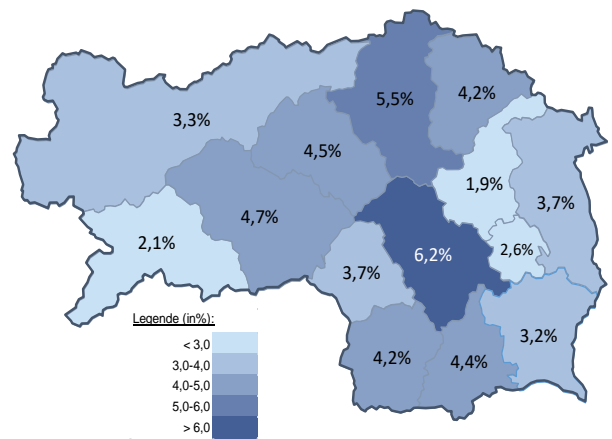
	Leoben		Steiermark	
		+/- zu 2021		+/- zu 2021
Summe	23.746	1,4%	555.753	1,4%
Frauen	10.732	1,5%	252.182	1,3%
Männer	13.014	1,3%	303.571	1,6%
< 25 Jahre	2.657	-2,7%	64.082	0,3%
25 bis 50 Jahre	13.759	2,3%	332.602	1,2%
> 50 Jahre	7.330	1,1%	159.069	2,3%
AusländerInnen	3.594	10,0%	111.789	8,0%

Veränderung der Beschäftigten (in den letzten 12 Monaten)



Arbeitslosenquoten September 2022

	Leoben		Steiermark	
		+/- in % Pkt.		+/- in % Pkt.
Summe	4,5%	-0,8%	4,5%	-0,6%
Frauen	4,6%	-0,9%	4,7%	-0,7%
Männer	4,4%	-0,7%	4,3%	-0,6%
< 25 Jahre	4,6%	-0,1%	4,2%	-0,3%
25 bis 50 Jahre	3,9%	-0,6%	4,0%	-0,6%
> 50 Jahre	5,5%	-1,4%	5,7%	-0,9%
AusländerInnen	7,3%	-1,1%	6,5%	-1,1%



Kenndaten nach ausgewählten Wirtschaftsklassen im Monat September 2022

Wirtschaftsklasse	vorgemerkte Arbeitslose		Beschäftigte		Arbeitslosenquote		Zugang offene Stellen	
	Veränderung zum Vorjahresmonat	in %	in %	in %	in % Pkt.	in %	in %	
Produktion (Herstellung von Waren)	132	-14,8%	6.429	6,9%	2,0%	-0,5%	38	123,5%
Bauwesen	68	-18,1%	1.096	-5,2%	5,8%	-0,9%	4	-60,0%
Handel	138	-27,7%	3.011	0,9%	4,4%	-1,6%	36	-36,8%
Verkehrswesen	39	-26,4%	984	-0,7%	3,8%	-1,3%	5	25,0%
Beherbergung und Gastronomie	104	4,0%	873	3,1%	10,6%	0,1%	20	-33,3%
wirtschaftliche Dienstleistungen	214	-13,7%	1.197	-7,0%	15,2%	-1,0%	171	-14,1%
dar. Überlassung von Arbeitskräften	137	-5,5%	575	-14,9%	19,2%	1,6%	165	-9,8%
dar. Gebäudebetreuung	58	-24,7%	451	3,9%	11,4%	-3,7%	6	-62,5%
Gesundheits- und Sozialwesen	103	6,2%	1.682	0,1%	5,8%	0,3%	27	-20,6%
Leoben	1.109	-14,2%	23.746	1,4%	4,5%	-0,8%	364	-8,5%
Steiermark	26.331	-11,6%	555.753	1,4%	4,5%	-0,6%	6.460	-11,5%

Arbeitsmarktservice Leoben

Vordernbergerstraße 10
8700 Leoben
Tel: +43 50 904 640

E-Mail: ams.leoben@ams.at



Medieninhaber, Verleger und Herausgeber

Arbeitsmarktservice Steiermark
8020 Graz, Babenbergerstraße 33 | Tel. +43 50 904 640
<https://www.ams.at/#steiermark> | statistik.steiermark@ams.at

Verwendung mit Quellenangabe gestattet