

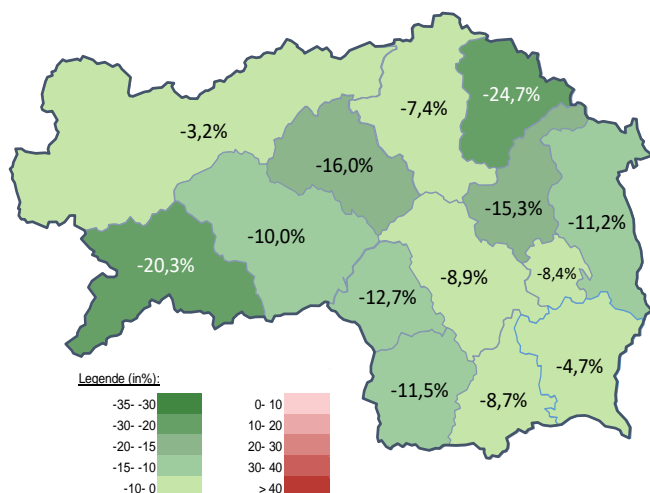
Arbeitsmarktkennndaten November 2022

		Veränderung zu 2021			Vergleich zur Steiermark	
		absolut	relativ in %			
Bestand vorgemerkte Arbeitslose	1.174	-224	-16,0%		28.250	-9,7%
Frauen	526	-142	-21,3%		12.946	-11,8%
Männer	648	-82	-11,2%		15.304	-7,7%
unter 25 Jahre	125	1		0,8%	2.880	-2,6%
25 bis unter 50 Jahre	568	-135	-19,2%		14.935	-9,8%
über 50 Jahre	481	-90	-15,8%		10.435	-11,2%
Ausländer_innen	301	-17	-5,3%		8.566	-6,6%
mit gesundheitl. Vermittlungseinschränkungen	374	-17	-4,3%		10.225	-6,4%
davon anerkannte Behinderte	107	25		30,5%	2.119	-0,1%
in Schulungen des AMS	407	-61	-13,0%		7.986	-6,5%
Dynamik: arbeitslos geworden	405	-119	-22,7%		9.092	-11,2%
Arbeitslosigkeit beendet	418	3		0,7%	8.881	-2,4%
dar. Arbeitsaufnahmen	206	10		5,1%	4.326	2,1%

Stellen- und Lehrstellenmarkt November 2022

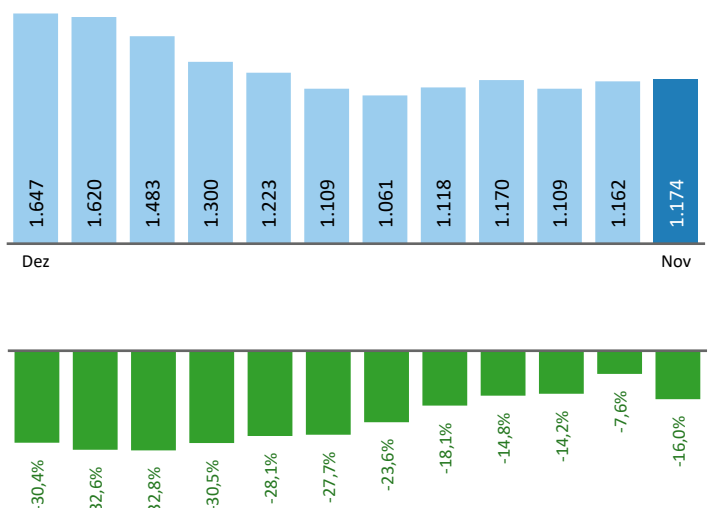
Bestand	Steiermark			Zugang	Steiermark						
	+/- zu 2021		in %		+/- zu 2021		in %				
	absolut	in %		absolut	in %						
offene Stellen (sofort verfügbar)	1.271	142	12,6%	16.376	9,2%	offene Stellen	336	75	28,7%	5.670	0,8%
offene Stellen (nicht sof. verf.)	77	-7	-8,3%	1.546	-17,8%						
Lehrstellensuchende	16	-1	-5,9%	681	0,7%	Lehrstellensuchende	16	0	0,0%	606	-10,4%
offene Lehrstellen (sofort verf.)	66	6	10,0%	1.314	14,7%	offene Lehrstellen	113	75	197,4%	512	1,6%

Veränderung der Arbeitslosigkeit im November 2022



Veränderung der Arbeitslosigkeit

(in den letzten 12 Monaten)

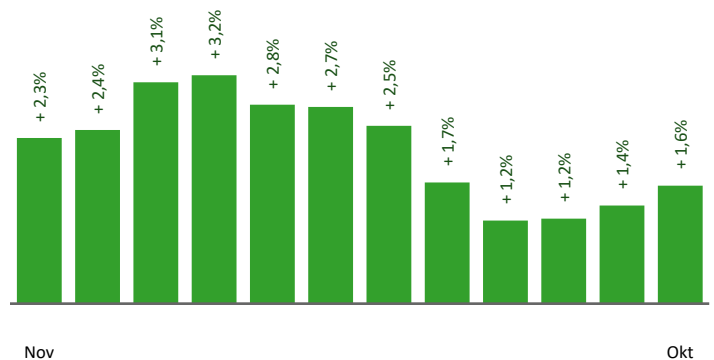


Beschäftigte und Arbeitslosenquoten des Vormonats Oktober 2022

unselbstständig Beschäftigte Oktober 2022

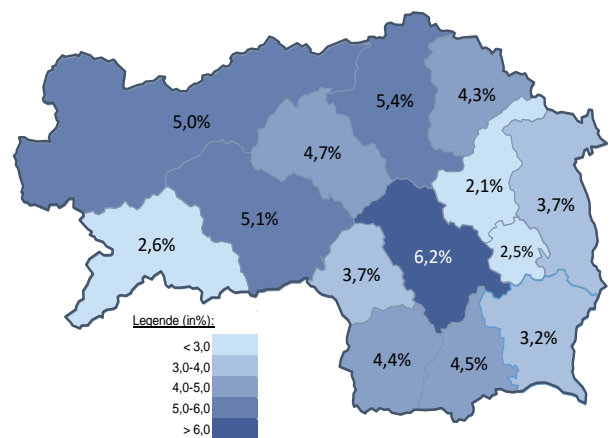
	Leoben		Steiermark	
		+/- zu 2021		+/- zu 2021
Summe	23.670	1,6%	551.019	1,4%
Frauen	10.747	2,2%	250.540	1,3%
Männer	12.923	1,2%	300.479	1,6%
< 25 Jahre	2.626	-0,2%	62.470	0,4%
25 bis 50 Jahre	13.743	2,5%	330.734	1,2%
> 50 Jahre	7.301	0,7%	157.815	2,4%
AusländerInnen	3.635	11,8%	108.340	8,6%

Veränderung der Beschäftigten (in den letzten 12 Monaten)



Arbeitslosenquoten Oktober 2022

	Leoben		Steiermark	
		+/- in %Pkt.		+/- in %Pkt.
Summe	4,7%	-0,4%	4,7%	-0,4%
Frauen	4,6%	-0,7%	4,8%	-0,4%
Männer	4,8%	-0,2%	4,6%	-0,4%
< 25 Jahre	4,6%	0,0%	4,5%	0,1%
25 bis 50 Jahre	4,0%	-0,3%	4,1%	-0,3%
> 50 Jahre	5,9%	-0,9%	5,9%	-0,8%
AusländerInnen	7,7%	-0,4%	7,1%	-0,7%



Kenndaten nach ausgewählten Wirtschaftsklassen im Monat Oktober 2022

Wirtschaftsklasse	vorgemerkte Arbeitslose		Beschäftigte		Arbeitslosenquote		Zugang offene Stellen	
	Veränderung zum Vorjahresmonat	in %	in %	in %	in %Pkt	in %	in %	
Produktion (Herstellung von Waren)	125	-20,9%	6.417	7,2%	1,9%	-0,7%	34	-20,9%
Bauwesen	69	-5,5%	1.099	-4,8%	5,9%	0,0%	11	10,0%
Handel	150	-15,3%	3.005	1,5%	4,8%	-0,9%	53	-11,7%
Verkehrswesen	51	4,1%	970	-1,1%	5,0%	0,2%	2	-90,9%
Beherbergung und Gastronomie	109	-6,8%	862	5,0%	11,2%	-1,2%	31	14,8%
wirtschaftliche Dienstleistungen	242	11,0%	1.169	-9,2%	17,2%	2,7%	114	-16,2%
dar. Überlassung von Arbeitskräften	165	23,1%	541	-21,1%	23,4%	7,0%	95	-8,7%
dar. Gebäudebetreuung	60	-13,0%	461	6,5%	11,5%	-2,2%	16	-5,9%
Gesundheits- und Sozialwesen	104	7,2%	1.681	0,3%	5,8%	0,4%	25	-28,6%
Leoben	1.162	-7,6%	23.670	1,6%	4,7%	-0,4%	334	-8,0%
Steiermark	27.122	-6,7%	551.019	1,4%	4,7%	-0,4%	6.199	-6,0%

Arbeitsmarktservice Leoben

Vordernbergerstraße 10
8700 Leoben
Tel: +43 50 904 640

E-Mail: ams.leoben@ams.at



Medieninhaber, Verleger und Herausgeber

Arbeitsmarktservice Steiermark
8020 Graz, Babenbergerstraße 33 | Tel. +43 50 904 640
<https://www.ams.at/#steiermark> | statistik.steiermark@ams.at

Verwendung mit Quellenangabe gestattet