

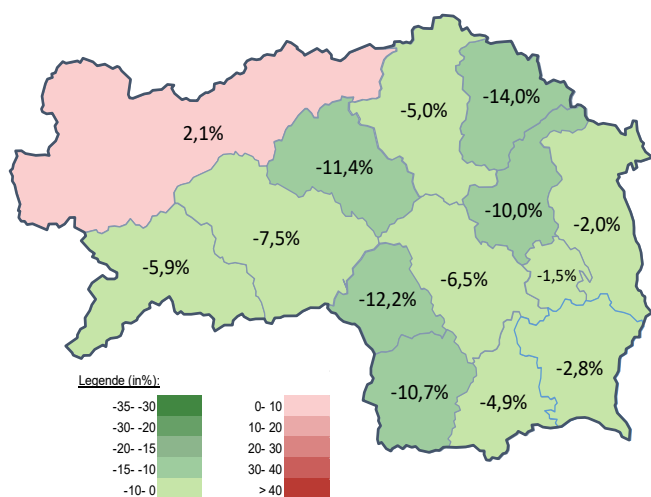
#### Arbeitsmarktkennndaten Dezember 2022

		Veränderung zu 2021		Vergleich zur Steiermark	
		absolut	relativ in %		
<b>Bestand vorgemerkte Arbeitslose</b>	<b>1.459</b>	<b>-188</b>	-11,4%	<b>38.829</b>	-6,2%
Frauen	585	-130	-18,2%	13.977	-9,1%
Männer	874	-58	-6,2%	24.852	-4,5%
unter 25 Jahre	147	-9	-5,8%	4.064	-0,7%
25 bis unter 50 Jahre	736	-88	-10,7%	21.399	-6,2%
über 50 Jahre	576	-91	-13,6%	13.366	-7,8%
Ausländer_innen	403	-9	-2,2%	12.088	-2,8%
mit gesundheitl. Vermittlungseinschränkungen	410	-30	-6,8%	11.593	-5,6%
davon anerkannte Behinderte	116	18	18,4%	2.338	-1,8%
in Schulungen des AMS	354	-61	-14,7%	7.053	-8,0%
Dynamik: arbeitslos geworden	547	-19	-3,4%	17.139	0,6%
Arbeitslosigkeit beendet	287	-87	-23,3%	7.549	-5,2%
dar. Arbeitsaufnahmen	111	-65	-36,9%	3.611	-15,4%

#### Stellen- und Lehrstellenmarkt Dezember 2022

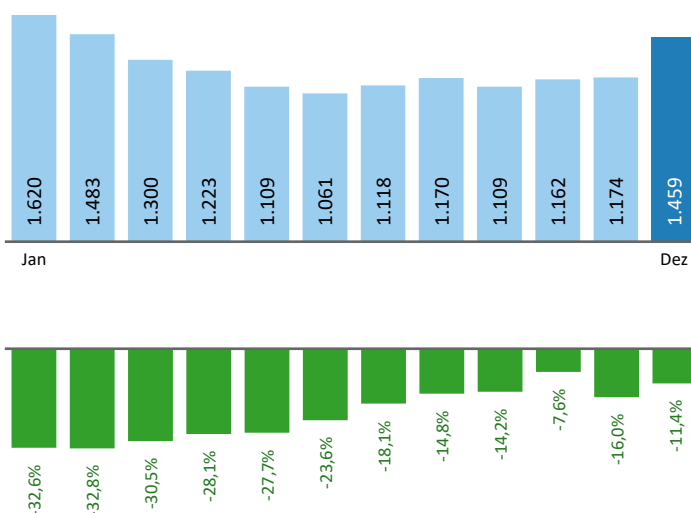
Bestand	Steiermark			Zugang	Steiermark						
	±- zu 2021		in %		±- zu 2021		in %				
	absolut	in %		absolut	in %						
offene Stellen (sofort verfügbar)	1.262	189	17,6%	16.785	15,7%	offene Stellen	253	-14	-5,2%	4.316	-11,4%
offene Stellen (nicht sof. verf.)	75	-16	-17,6%	1.557	-16,7%	Lehrstellensuchende	18	7	63,6%	672	9,8%
Lehrstellensuchende	16	-3	-15,8%	721	6,0%	offene Lehrstellen	40	12	42,9%	666	42,9%
offene Lehrstellen (sofort verf.)	65	11	20,4%	1.225	24,1%						

#### Veränderung der Arbeitslosigkeit im Dezember 2022



#### Veränderung der Arbeitslosigkeit

(in den letzten 12 Monaten)

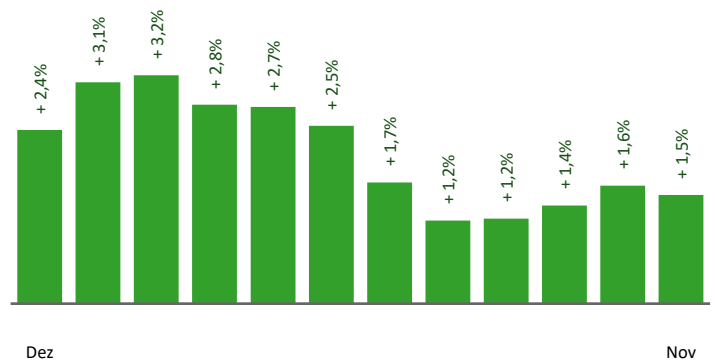


## Beschäftigte und Arbeitslosenquoten des Vormonats November 2022

### unselbstständig Beschäftigte November 2022

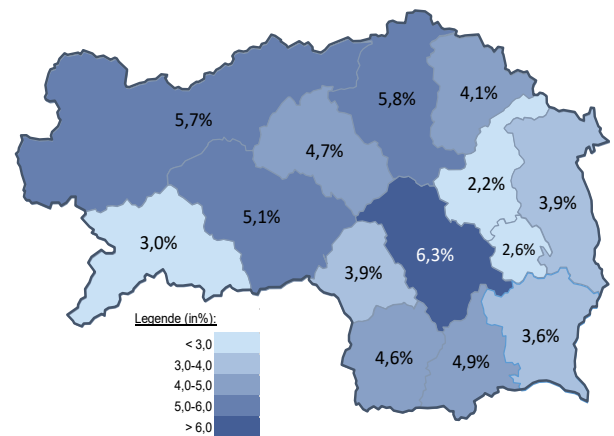
	Leoben		Steiermark	
		+/- zu 2021		+/- zu 2021
<b>Summe</b>	<b>23.577</b>	<b>1,5%</b>	<b>549.324</b>	<b>1,6%</b>
Frauen	10.718	2,2%	250.353	1,7%
Männer	12.859	0,9%	298.971	1,5%
< 25 Jahre	2.619	0,4%	62.085	0,6%
25 bis 50 Jahre	13.683	2,1%	330.005	1,3%
> 50 Jahre	7.275	0,9%	157.234	2,6%
AusländerInnen	3.639	12,3%	107.884	9,1%

### Veränderung der Beschäftigten (in den letzten 12 Monaten)



### Arbeitslosenquoten November 2022

	Leoben		Steiermark	
		+/- in % Pkt.		+/- in % Pkt.
<b>Summe</b>	<b>4,7%</b>	<b>-0,9%</b>	<b>4,9%</b>	<b>-0,6%</b>
Frauen	4,7%	-1,3%	4,9%	-0,7%
Männer	4,8%	-0,6%	4,9%	-0,5%
< 25 Jahre	4,6%	0,0%	4,4%	-0,1%
25 bis 50 Jahre	4,0%	-1,0%	4,3%	-0,5%
> 50 Jahre	6,2%	-1,1%	6,2%	-0,9%
AusländerInnen	7,6%	-1,3%	7,4%	-1,1%



### Kenndaten nach ausgewählten Wirtschaftsklassen im Monat November 2022

Wirtschaftsklasse	vorgemerkte Arbeitslose		Beschäftigte		Arbeitslosenquote		Zugang offene Stellen	
	Veränderung zum Vorjahresmonat	in %	in %	in %	in %Pkt	in %	in %	
Produktion (Herstellung von Waren)	126	-23,2%	6.437	6,7%	1,9%	-0,7%	47	-35,6%
Bauwesen	67	-23,0%	1.076	-5,4%	5,9%	-1,2%	8	166,7%
Handel	149	-23,2%	3.020	2,7%	4,7%	-1,5%	48	4,3%
Verkehrswesen	48	0,0%	961	-1,4%	4,8%	0,1%	4	-42,9%
Beherbergung und Gastronomie	115	-22,3%	845	7,2%	12,0%	-3,8%	14	7,7%
wirtschaftliche Dienstleistungen	221	-2,2%	1.172	-9,4%	15,9%	1,0%	151	164,9%
dar. Überlassung von Arbeitskräften	150	1,4%	548	-19,9%	21,5%	3,7%	129	214,6%
dar. Gebäudebetreuung	55	-6,8%	454	5,3%	10,8%	-1,2%	17	88,9%
Gesundheits- und Sozialwesen	98	-9,3%	1.683	-0,1%	5,5%	-0,5%	16	33,3%
<b>Leoben</b>	<b>1.174</b>	<b>-16,0%</b>	<b>23.577</b>	<b>1,5%</b>	<b>4,7%</b>	<b>-0,9%</b>	<b>336</b>	<b>28,7%</b>
Steiermark	28.250	-9,7%	549.324	1,6%	4,9%	-0,6%	5.670	0,8%

#### Arbeitsmarktservice Leoben

Vordernbergerstraße 10  
8700 Leoben  
Tel: +43 50 904 640

E-Mail: ams.leoben@ams.at



#### Medieninhaber, Verleger und Herausgeber

Arbeitsmarktservice Steiermark  
8020 Graz, Babenbergerstraße 33 | Tel. +43 50 904 640  
<https://www.ams.at/#steiermark> | statistik.steiermark@ams.at

Verwendung mit Quellenangabe gestattet