



























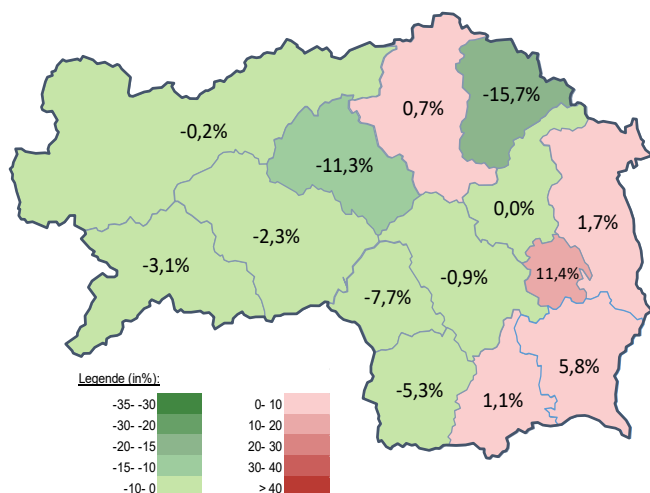
#### Arbeitsmarktkennndaten Januar 2023

		Veränderung zu 2022			Vergleich zur Steiermark		
		absolut	relativ in %				
<b>Bestand vorgemerkte Arbeitslose</b>	<b>1.437</b>	<b>-183</b>	<b>-11,3%</b>		<b>40.148</b>	<b>-1,0%</b>	
Frauen	572	-99	-14,8%		14.336	-3,0%	
Männer	865	-84	-8,9%		25.812	0,1%	
unter 25 Jahre	138	4	3,0%		4.109	10,3%	
25 bis unter 50 Jahre	700	-122	-14,8%		21.761	-0,9%	
über 50 Jahre	599	-65	-9,8%		14.278	-4,0%	
Ausländer_innen	386	-30	-7,2%		12.025	2,9%	
mit gesundheitl. Vermittlungseinschränkungen	397	-50	-11,2%		11.703	-2,6%	
davon anerkannte Behinderte	125	20	19,0%		2.343	-1,8%	
in Schulungen des AMS	392	-50	-11,3%		7.898	-3,4%	
Dynamik: arbeitslos geworden	479	29	6,4%		12.347	9,9%	
Arbeitslosigkeit beendet	543	25	4,8%		12.271	-5,2%	
dar. Arbeitsaufnahmen	300	20	7,1%		7.393	-9,1%	

#### Stellen- und Lehrstellenmarkt Januar 2023

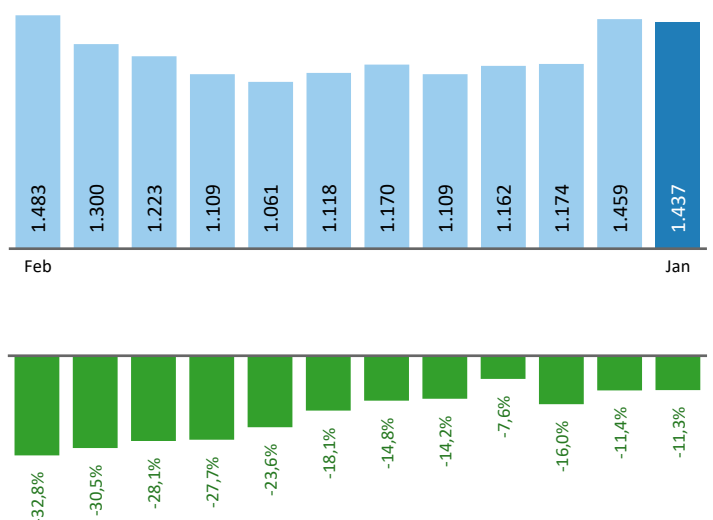
Bestand	Steiermark			Zugang	Steiermark		
	+/- zu 2022		in %		+/- zu 2022		in %
	absolut	in %		absolut	in %		
offene Stellen (sofort verfügbar)	1.178	80 7,3%	15.858 -3,7%	offene Stellen	415	-10 -2,4%	7.904 -7,9%
offene Stellen (nicht sof. verf.)	41	-38 -48,1%	1.645 -8,4%				
Lehrstellensuchende	25	3 13,6%	687 18,7%	Lehrstellensuchende	17	-5 -22,7%	515 8,2%
offene Lehrstellen (sofort verf.)	80	12 17,6%	1.281 10,1%	offene Lehrstellen	20	-24 -54,5%	1.098 -8,8%

#### Veränderung der Arbeitslosigkeit im Januar 2023



#### Veränderung der Arbeitslosigkeit

(in den letzten 12 Monaten)

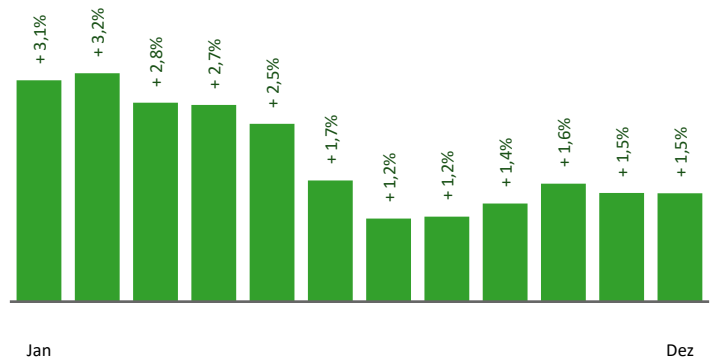


# Beschäftigte und Arbeitslosenquoten des Vormonats Dezember 2022

## unselbstständig Beschäftigte Dezember 2022

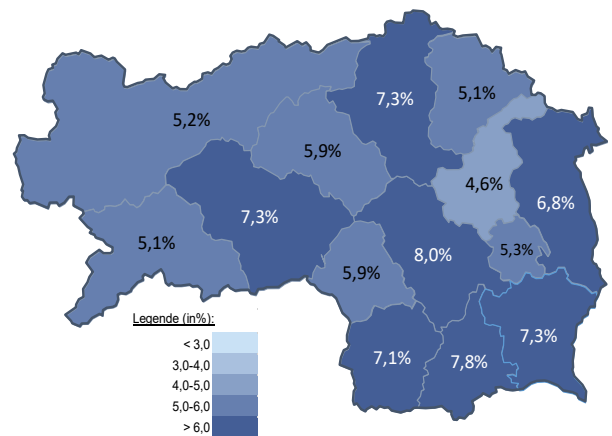
	Leoben		Steiermark	
		+/- zu 2021		+/- zu 2021
<b>Summe</b>	<b>23.229</b>	<b>1,5%</b>	<b>534.531</b>	<b>1,4%</b>
Frauen	10.654	2,4%	249.554	1,5%
Männer	12.575	0,8%	284.977	1,4%
< 25 Jahre	2.575	0,7%	59.895	0,5%
25 bis 50 Jahre	13.482	2,1%	320.824	1,1%
> 50 Jahre	7.172	0,6%	153.812	2,3%
AusländerInnen	3.515	13,7%	100.582	9,3%

## Veränderung der Beschäftigten (in den letzten 12 Monaten)



## Arbeitslosenquoten Dezember 2022

	Leoben		Steiermark	
		+/- in % Pkt.		+/- in % Pkt.
<b>Summe</b>	<b>5,9%</b>	<b>-0,8%</b>	<b>6,8%</b>	<b>-0,5%</b>
Frauen	5,2%	-1,2%	5,3%	-0,6%
Männer	6,5%	-0,5%	8,0%	-0,5%
< 25 Jahre	5,4%	-0,4%	6,4%	-0,1%
25 bis 50 Jahre	5,2%	-0,7%	6,3%	-0,5%
> 50 Jahre	7,4%	-1,1%	8,0%	-0,8%
AusländerInnen	10,3%	-1,5%	10,7%	-1,2%



## Kenndaten nach ausgewählten Wirtschaftsklassen im Monat Dezember 2022

Wirtschaftsklasse	vorgemerkte Arbeitslose		Beschäftigte		Arbeitslosenquote		Zugang offene Stellen	
	Veränderung zum Vorjahresmonat	in %	in %	in %	in %Pkt	in %	in %	
Produktion (Herstellung von Waren)	156	-14,3%	6.413	6,5%	2,4%	-0,6%	46	-16,4%
Bauwesen	156	-15,2%	977	-3,1%	13,8%	-1,7%	6	20,0%
Handel	192	-3,0%	2.964	1,5%	6,1%	-0,3%	41	2,5%
Verkehrswesen	62	3,3%	952	-1,6%	6,1%	0,3%	9	0,0%
Beherbergung und Gastronomie	112	-15,2%	865	8,4%	11,5%	-2,7%	11	-60,7%
wirtschaftliche Dienstleistungen	262	-3,3%	1.097	-12,2%	19,3%	1,5%	94	20,5%
dar. Überlassung von Arbeitskräften	175	-7,9%	489	-23,5%	26,4%	3,4%	75	33,9%
dar. Gebäudebetreuung	65	4,8%	442	2,6%	12,8%	0,2%	13	0,0%
Gesundheits- und Sozialwesen	103	-12,0%	1.673	-0,7%	5,8%	-0,7%	12	-25,0%
<b>Leoben</b>	<b>1.459</b>	<b>-11,4%</b>	<b>23.229</b>	<b>1,5%</b>	<b>5,9%</b>	<b>-0,8%</b>	<b>253</b>	<b>-5,2%</b>
Steiermark	38.829	-6,2%	534.531	1,4%	6,8%	-0,5%	4.316	-11,4%

### Arbeitsmarktservice Leoben

Vordernbergerstraße 10  
8700 Leoben  
Tel: +43 50 904 640

E-Mail: ams.leoben@ams.at



### Medieninhaber, Verleger und Herausgeber

Arbeitsmarktservice Steiermark  
8020 Graz, Babenbergerstraße 33 | Tel. +43 50 904 640  
<https://www.ams.at/#steiermark> | statistik.steiermark@ams.at

Verwendung mit Quellenangabe gestattet