



Arbeitsmarktinformation

Dezember 2025

AMS Leoben

Arbeitsmarktkennndaten Dezember 2025

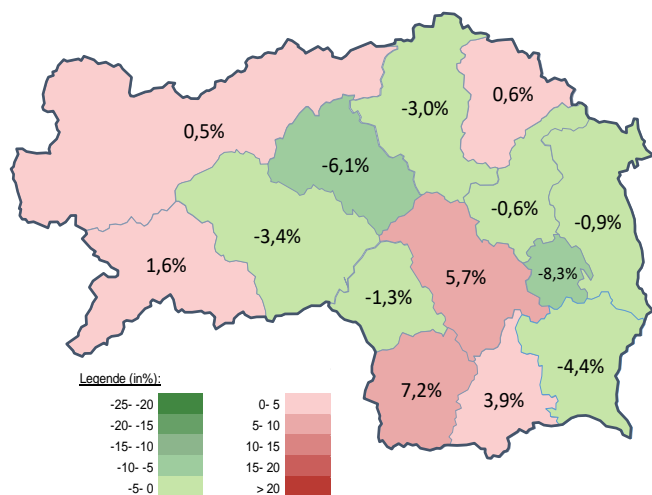
		Veränderung zu 2024			Vergleich zur Steiermark	
		absolut	relativ in %			
Bestand vorgemerkte Arbeitslose	1.533	-99	-6,1%		46.073	2,2%
Frauen	604	-66	-9,9%		17.600	6,9%
Männer*	929	-33	-3,4%		28.473	-0,5%
unter 25 Jahre	176	-22	-11,1%		4.719	-1,2%
25 bis 49 Jahre	764	-76	-9,0%		25.790	2,0%
über 50 Jahre	593	-1	-0,2%		15.564	3,5%
Ausländer_innen	496	-55	-10,0%		15.934	2,5%
mit gesundheitl. Vermittlungseinschränkungen	338	-99	-22,7%		13.575	-0,1%
davon anerkannte Behinderte	137	26		23,4%	3.209	10,8%
in Schulungen des AMS	435	84		23,9%	7.946	1,5%
Dynamik: arbeitslos geworden	515	-49	-8,7%		14.216	-9,9%
Arbeitslosigkeit beendet	328	15		4,8%	7.454	3,8%
dar. Arbeitsaufnahmen	117	-23	-16,4%		3.259	-7,4%

* Männer und Personen mit alternativem Geschlechtseintrag (gilt für den gesamten Bericht)

Stellen- und Lehrstellenmarkt Dezember 2025

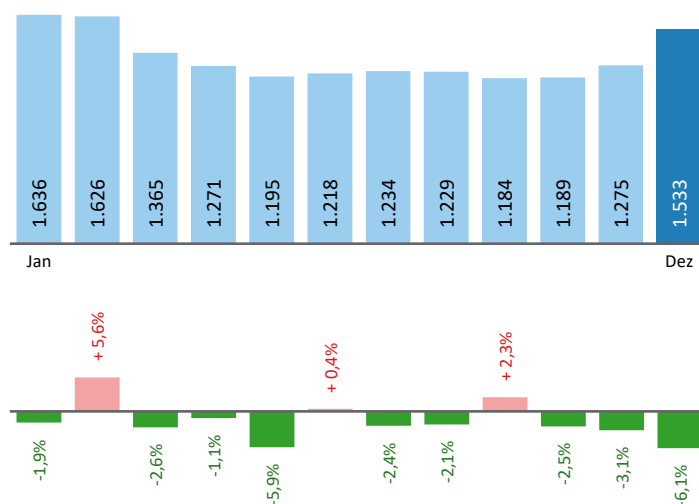
Bestand	Steiermark						Steiermark					
	±/- zu 2024			Zugang			±/- zu 2024					
	absolut	in %	in %				absolut	in %	in %			
offene Stellen (sofort verfügbar)	847	-27	-3,1%	9.308	-16,1%		offene Stellen	247	-16	-6,1%	4.060	14,4%
offene Stellen (nicht sof. verf.)	115	-29	-20,1%	1.850	0,8%							
Lehrstellensuchende	26	-14	-35,0%	1.249	58,7%		Lehrstellensuchende	18	-6	-25,0%	612	-4,4%
offene Lehrstellen (sofort verf.)	13	-40	-75,5%	679	-31,3%		offene Lehrstellen	8	-30	-78,9%	470	16,9%

Veränderung der Arbeitslosigkeit im Dezember 2025



Veränderung der Arbeitslosigkeit

(in den letzten 12 Monaten)



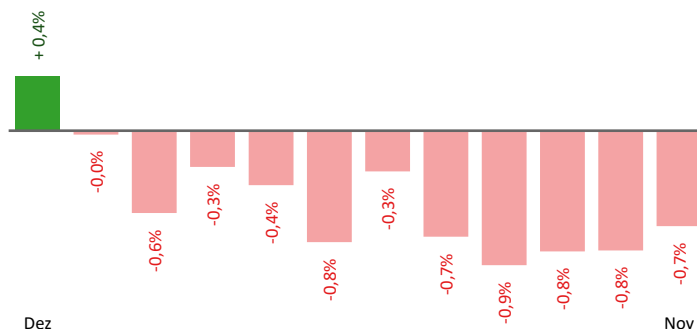
Beschäftigte und Arbeitslosenquoten des Vormonats November 2025

unselbstständig Beschäftigte November 2025

	Leoben		Steiermark	
		±/- zu 2024		±/- zu 2024
Summe	23.342	-0,7%	544.987	-0,3%
Frauen	10.696	-0,3%	254.245	0,5%
Männer	12.646	-1,0%	290.742	-1,0%
bis 25 Jahre	2.559	-3,7%	57.608	-3,2%
25 bis 49 Jahre	13.563	-0,3%	325.336	-0,5%
über 50 Jahre	7.220	-0,2%	162.043	1,1%
Ausländer_innen	4.371	5,2%	117.003	2,1%

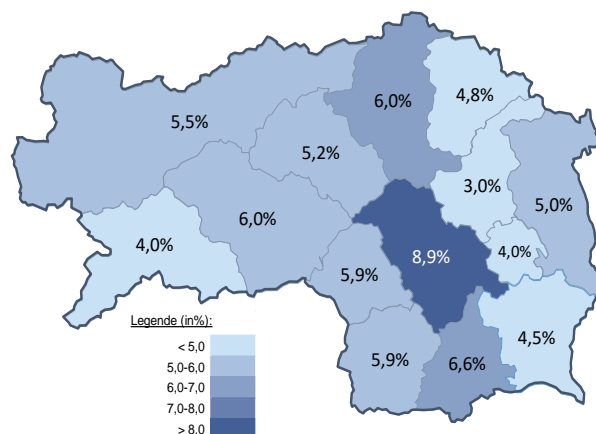
Veränderung der Beschäftigten

(in den letzten 12 Monaten)



Arbeitslosenquoten November 2025

	Leoben		Steiermark	
		±/- in % Pkt.		±/- in % Pkt.
Summe	5,2%	-0,1%	6,4%	0,4%
Frauen	5,0%	-0,3%	6,2%	0,5%
Männer	5,4%	0,0%	6,6%	0,3%
bis 25 Jahre	5,6%	-0,1%	6,3%	0,3%
25 bis 49 Jahre	4,6%	-0,3%	6,0%	0,4%
über 50 Jahre	6,2%	0,2%	7,4%	0,4%
Ausländer_innen	8,4%	-1,3%	10,3%	0,6%



Kenndaten nach ausgewählten Wirtschaftsklassen im Monat November 2025

	vorgemerkte Arbeitslose		Beschäftigte		Arbeitslosenquote		Zugang offene Stellen	
	Veränderung zum Vorjahresmonat	in %		in %		in % Pkt		in %
Produktion (Herstellung von Waren)	164	12,3%	6.478	-0,4%	2,5%	0,3%	131	523,8%
Bauwesen	64	-16,9%	1.012	-6,0%	5,9%	-0,7%	7	75,0%
Handel	149	-9,7%	2.648	-4,5%	5,3%	-0,3%	28	-12,5%
Verkehrswesen	62	-3,1%	960	2,0%	6,1%	-0,3%	8	33,3%
Beherbergung und Gastronomie	115	-18,4%	865	1,8%	11,7%	-2,5%	7	-63,2%
wirtschaftliche Dienstleistungen	206	-10,8%	1.180	6,9%	14,9%	-2,4%	151	4,9%
dar. Überlassung von Arbeitskräften	117	-11,4%	528	12,3%	18,1%	-3,8%	127	-5,2%
dar. Gebäudebetreuung	69	-5,5%	502	4,6%	12,1%	-1,1%	11	22,2%
Gesundheits- und Sozialwesen	92	5,7%	1.848	5,8%	4,7%	0,0%	22	120,0%
Leoben	1.275	-3,1%	23.342	-0,7%	5,2%	-0,1%	380	34,8%
Steiermark	37.516	6,8%	544.987	-0,3%	6,4%	0,4%	5.512	17,1%

Arbeitsmarktservice Leoben

Vordernbergerstraße 10
8700 Leoben
Tel: +43 50 904 640

E-Mail: ams.leoben@ams.at



Medieninhaber, Verleger und Herausgeber

Arbeitsmarktservice Steiermark
8020 Graz, Babenbergerstraße 33 | Tel. +43 50 904 640
<https://www.ams.at/#steiermark> | statistik.steiermark@ams.at

Verwendung mit Quellenangabe gestattet