

## Arbeitsmarktkennndaten Juni 2026

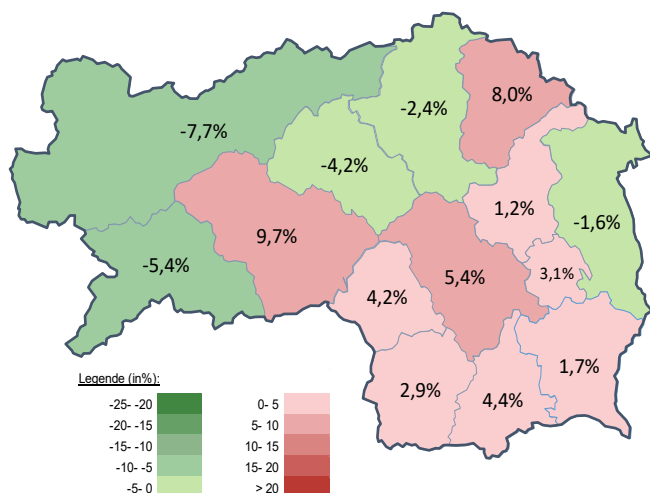
	absolut	Veränderung zu 2025		Vergleich zur Steiermark	
		absolut	relativ in %	absolut	relativ in %
<b>Bestand vorgemerkte Arbeitslose</b>	<b>1.167</b>	<b>-51</b>	<b>-4,2%</b>	<b>35.502</b>	<b>3,6%</b>
Frauen	547	-21	-3,7%	16.373	6,7%
Männer*	620	-30	-4,6%	19.129	1,0%
unter 25 Jahre	127	-25	-16,4%	3.360	-3,3%
25 bis 49 Jahre	588	-37	-5,9%	19.433	3,6%
über 50 Jahre	452	11	2,5%	12.709	5,5%
Ausländer_innen	358	5	1,4%	12.334	3,8%
mit gesundheitl. Vermittlungseinschränkungen	336	-57	-14,5%	12.295	0,8%
davon anerkannte Behinderte	155	38	32,5%	3.275	18,3%
in Schulungen des AMS	391	11	2,9%	8.432	5,1%
Dynamik: arbeitslos geworden	341	-40	-10,5%	7.087	0,8%
Arbeitslosigkeit beendet	423	33	8,5%	9.220	8,9%
dar. Arbeitsaufnahmen	189	-7	-3,6%	4.613	2,6%

\* Männer und Personen mit alternativem Geschlechtseintrag (gilt für den gesamten Bericht)

## Stellen- und Lehrstellenmarkt Juni 2026

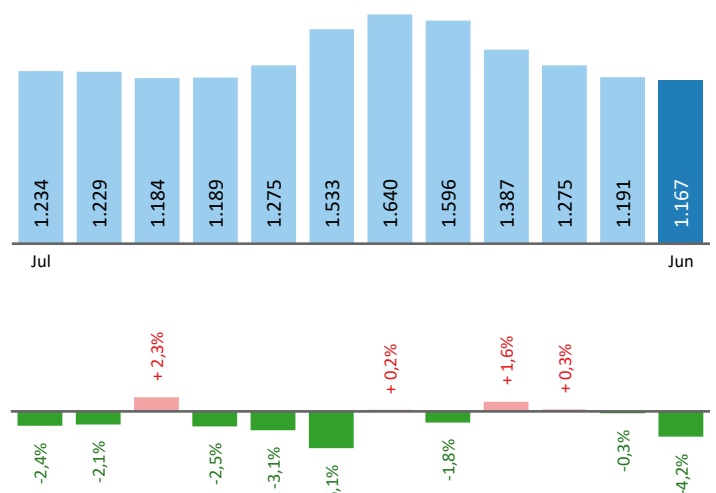
Bestand	Steiermark			Zugang	Steiermark		
	absolut	±- zu 2025 in %	in %		absolut	±- zu 2025 in %	in %
offene Stellen (sofort verfügbar)	785	-56 -6,7%	10.977 0,5%	offene Stellen	337	-9 -2,6%	5.640 3,6%
offene Stellen (nicht sof. verf.)	79	25 46,3%	1.356 14,6%				
Lehrstellensuchende	31	9 40,9%	785 6,9%	Lehrstellensuchende	59	21 55,3%	706 16,5%
offene Lehrstellen (sofort verf.)	32	-17 -34,7%	696 -22,8%	offene Lehrstellen	10	-17 -63,0%	203 -22,8%

## Veränderung der Arbeitslosigkeit im Juni 2026



## Veränderung der Arbeitslosigkeit

(in den letzten 12 Monaten)



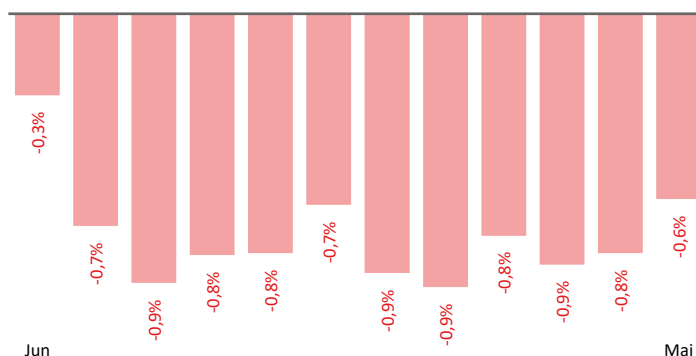
## Beschäftigte und Arbeitslosenquoten des Vormonats Mai 2026

### unselbstständig Beschäftigte Mai 2026

	Leoben		Steiermark	
		+/- zu 2025		+/- zu 2025
<b>Summe</b>	<b>23.306</b>	<b>-0,6%</b>	<b>545.661</b>	<b>-0,1%</b>
Frauen	10.664	-0,6%	254.612	0,3%
Männer	12.642	-0,6%	291.049	-0,4%
bis 25 Jahre	2.469	-1,0%	55.122	-3,1%
25 bis 49 Jahre	13.522	-0,9%	325.524	-0,3%
über 50 Jahre	7.315	-0,1%	165.015	1,4%
Ausländer_innen	4.479	3,7%	119.913	2,2%

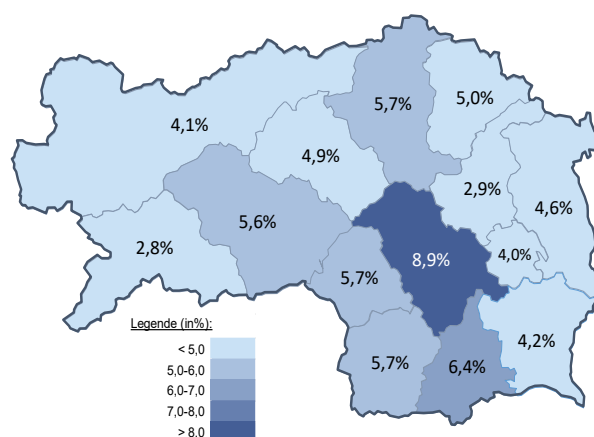
### Veränderung der Beschäftigten

(in den letzten 12 Monaten)



### Arbeitslosenquoten Mai 2026

	Leoben		Steiermark	
		+/- in % Pkt.		+/- in % Pkt.
<b>Summe</b>	<b>4,9%</b>	<b>0,0%</b>	<b>6,2%</b>	<b>0,2%</b>
Frauen	4,8%	0,2%	6,1%	0,4%
Männer	4,9%	-0,2%	6,3%	0,1%
bis 25 Jahre	4,7%	-1,3%	6,0%	0,0%
25 bis 49 Jahre	4,4%	0,3%	5,7%	0,2%
über 50 Jahre	5,7%	-0,1%	7,3%	0,3%
Ausländer_innen	7,5%	-0,1%	9,6%	0,1%



### Kenndaten nach ausgewählten Wirtschaftsklassen im Monat Mai 2026

Veränderung zum Vorjahresmonat	vorgemerkte Arbeitslose		Beschäftigte		Arbeitslosenquote		Zugang offene Stellen	
		in %		in %	in %Pkt		in %	
Produktion (Herstellung von Waren)	154	-6,1%	6.394	-0,4%	2,4%	-0,1%	41	10,8%
Bauwesen	58	-10,8%	1.004	-2,0%	5,5%	-0,5%	17	6,3%
Handel	165	0,0%	2.601	-3,2%	6,0%	0,2%	35	-22,2%
Verkehrswesen	47	-24,2%	908	-4,7%	4,9%	-1,2%	11	450,0%
Beherbergung und Gastronomie	115	7,5%	859	-4,2%	11,8%	1,1%	16	23,1%
wirtschaftliche Dienstleistungen	188	0,5%	1.286	16,7%	12,8%	-1,8%	127	-3,8%
dar. Überlassung von Arbeitskräften	102	-6,4%	641	40,0%	13,7%	-5,5%	106	-16,5%
dar. Gebäudebetreuung	64	6,7%	494	1,4%	11,5%	0,5%	5	0,0%
Gesundheits- und Sozialwesen	113	2,7%	1.857	1,6%	5,7%	0,1%	28	250,0%
<b>Leoben</b>	<b>1.191</b>	<b>-0,3%</b>	<b>23.306</b>	<b>-0,6%</b>	<b>4,9%</b>	<b>0,0%</b>	<b>318</b>	<b>10,4%</b>
Steiermark	36.227	4,1%	545.661	-0,1%	6,2%	0,2%	5.496	1,2%

#### Arbeitsmarktservice Leoben

Vordernbergerstraße 10  
8700 Leoben  
Tel: +43 50 904 640

E-Mail: ams.leoben@ams.at



#### Medieninhaber, Verleger und Herausgeber

Arbeitsmarktservice Steiermark  
8020 Graz, Babenbergerstraße 33 | Tel. +43 50 904 640  
<https://www.ams.at/#steiermark> | statistik.steiermark@ams.at

Verwendung mit Quellenangabe gestattet