

Arbeitsmarktinformation April 2019

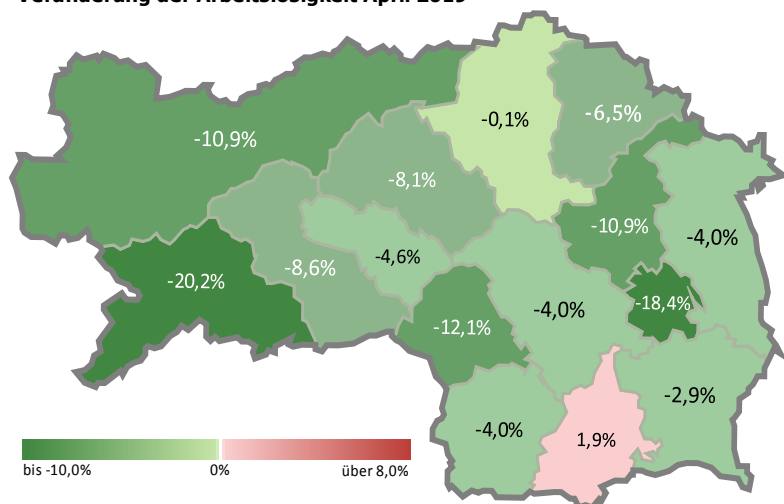
Arbeitslosigkeit und SchulungsteilnehmerInnen April 2019

		Veränderung zu 2018			Vergleich zur Steiermark		
		absolut	relativ in %				
Bestand vorgemerkte Arbeitslose	2.287	-281	-10,9%		31.351	-5,3%	
Frauen	1.273	-166	-11,5%		14.783	-3,0%	
Männer	1.014	-115	-10,2%		16.568	-7,4%	
unter 25 Jahre	300	-52	-14,8%		3.415	-2,2%	
25 bis unter 50 Jahre	1.251	-146	-10,5%		17.057	-8,8%	
über 50 Jahre	736	-83	-10,1%		10.879	-0,5%	
AusländerInnen	555	-42	-7,0%		8.052	-0,6%	
mit ges. Vermittlungseinschränkungen	528	-25	-4,5%		10.704	1,7%	
davon anerkannte Behinderte	129	8	6,6%		1.796	8,2%	
in Schulungen des AMS	351	-58	-14,2%		7.969	-9,0%	
Dynamik: arbeitslos geworden	1.402	-197	-12,3%		9.024	-4,1%	
Arbeitslosigkeit beendet	932	-212	-18,5%		12.728	-17,9%	
dar. Arbeitsaufnahmen	641	-218	-25,4%		7.610	-25,2%	

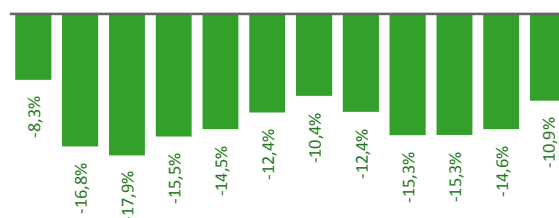
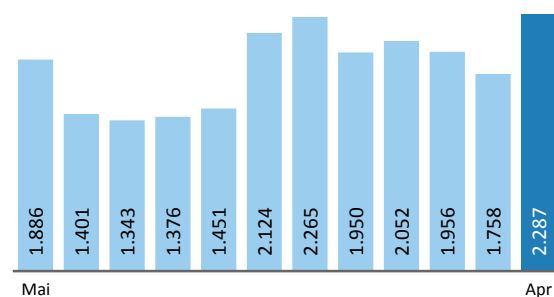
Stellen- und Lehrstellenmarkt April 2019

Bestand	+/- zu 2018		Steiermark		Zugang	+/- zu 2018		Steiermark			
	absolut	in %	absolut	in %		absolut	in %	absolut	in %		
offene Stellen (sofort verfügbar)	877	88	11,2%	11.793	17,2%	offene Stellen	737	13	1,8%	6.429	-12,7%
offene Stellen (nicht sofort verf.)	556	157	39,3%	2.350	22,7%	Lehrstellensuchende	44	9	25,7%	675	14,4%
Lehrstellensuchende	31	6	24,0%	658	14,2%	offene Lehrstellen	33	8	32,0%	327	-10,2%
offene Lehrstellen (sofort verf.)	126	18	16,7%	898	27,4%						

Veränderung der Arbeitslosigkeit April 2019



Veränderung der Arbeitslosigkeit (in den letzten 12 Monaten)

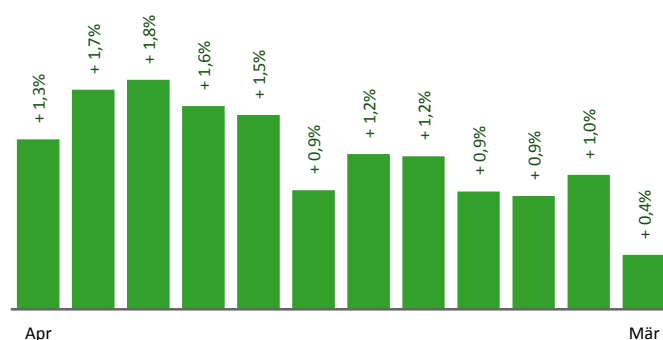


Die Daten auf dieser Seite betreffen den Vormonat März

unselbstständig Beschäftigte März 2019

	Liezen		Steiermark	
		+/- zu 2018		+/- zu 2018
Summe	33.098	0,4%	527.888	2,5%
Frauen	15.716	0,0%	241.701	1,8%
Männer	17.382	0,8%	286.187	3,2%
< 25 Jahre	4.567	-1,9%	61.919	-0,2%
25 bis 50 Jahre	19.129	-0,7%	322.106	2,0%
> 50 Jahre	9.402	4,0%	143.863	5,1%
AusländerInnen	4.634	4,9%	83.565	11,6%

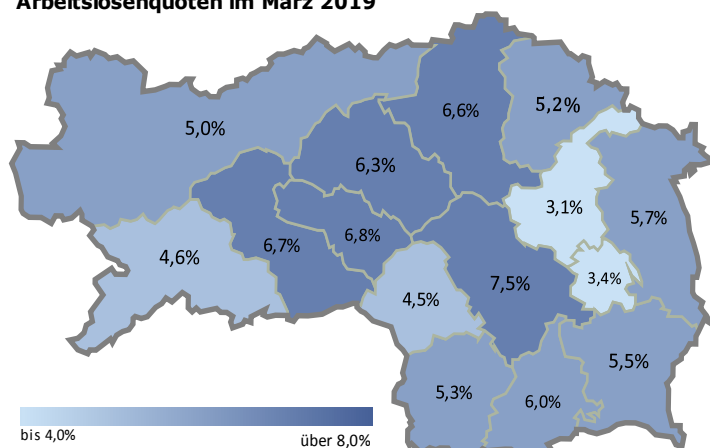
Veränderung der Beschäftigung (in den letzten 12 Monaten)



Arbeitslosenquoten im März 2019

	Liezen		Steiermark	
		+/- in %Pkt.		+/- in %Pkt.
Summe	5,0%	-0,8%	6,0%	-0,9%
Frauen	4,8%	-0,5%	5,7%	-0,4%
Männer	5,2%	-1,2%	6,2%	-1,4%
< 25 Jahre	4,3%	-0,3%	5,2%	-0,7%
25 bis 50 Jahre	4,5%	-0,8%	5,4%	-1,0%
> 50 Jahre	6,5%	-1,1%	7,5%	-0,9%
AusländerInnen	7,8%	-0,5%	9,3%	-1,5%

Arbeitslosenquoten im März 2019



Kenndaten nach ausgewählten Wirtschaftsklassen im Monat März 2019

Wirtschaftsklasse	vorgemerkte Arbeitslose		Beschäftigte		Arbeitslosenquote		Zugang offene Stellen	
	Veränderung zum Vorjahresmonat	in %	in %	in %	in %Pkt	in %	in %	
Produktion (Herstellung von Waren)	173	-12,2%	6.906	1,6%	2,4%	-0,4%	47	11,9%
Bauwesen	261	-40,8%	2.184	12,9%	10,7%	-7,9%	27	-28,9%
Handel	188	-19,7%	4.351	-2,0%	4,1%	-0,9%	56	-6,7%
Verkehrswesen	55	-12,7%	2.257	0,0%	2,4%	-0,3%	7	-53,3%
Beherbergung und Gastronomie	368	11,2%	3.295	-6,3%	10,0%	1,4%	267	27,1%
wirtschaftliche Dienstleistungen	248	-14,2%	1.773	-0,1%	12,3%	-1,7%	63	-48,8%
dar. Überlassung von Arbeitskräften	191	-11,6%	1.016	1,1%	15,8%	-1,9%	51	-52,8%
dar. Gebäudebetreuung	37	-28,8%	471	-5,6%	7,3%	-2,2%	9	-35,7%
Gesundheits- und Sozialwesen	140	-6,0%	2.112	-12,6%	6,2%	0,4%	22	29,4%
Liezen	1.758	-14,6%	33.098	0,4%	5,0%	-0,8%	570	4,2%
Steiermark	33.532	-11,9%	527.888	2,5%	6,0%	-0,9%	6.695	-14,2%

Impressum

Herausgeber: Arbeitsmarktservice Steiermark
8020 Graz, Babenbergerstraße 33
Tel. 0316/7081
www.ams.at/stmk

E-Mail: statistik.steiermark@ams.at
Verwendung mit Quellenangabe gestattet



Arbeitsmarktservice Liezen

Hauptstraße 36
8940 Liezen
Tel: (03612) 22 6 81

E-Mail: ams.liezen@ams.at