

Arbeitsmarktinformation Juli 2019


Arbeitslosigkeit und SchulungsteilnehmerInnen Juli 2019

		Veränderung zu 2018		Vergleich zur Steiermark	
		absolut	relativ in %		
Bestand vorgemerkte Arbeitslose	1.334	-9	-0,7%	30.544	0,0%
Frauen	675	-69	-9,3%	14.969	-0,5%
Männer	659	60	10,0%	15.575	0,6%
unter 25 Jahre	148	-26	-14,9%	3.370	-0,7%
25 bis unter 50 Jahre	711	39	5,8%	16.630	-2,6%
über 50 Jahre	475	-22	-4,4%	10.544	4,8%
AusländerInnen	288	40	16,1%	7.162	4,5%
mit ges. Vermittlungseinschränkungen	482	45	10,3%	10.598	6,1%
davon anerkannte Behinderte	118	30	34,1%	1.831	16,7%
in Schulungen des AMS	319	6	1,9%	6.749	-8,0%
Dynamik: arbeitslos geworden	549	24	4,6%	10.359	1,5%
Arbeitslosigkeit beendet	591	-76	-11,4%	9.602	-1,4%
dar. Arbeitsaufnahmen	364	-53	-12,7%	4.375	-3,4%

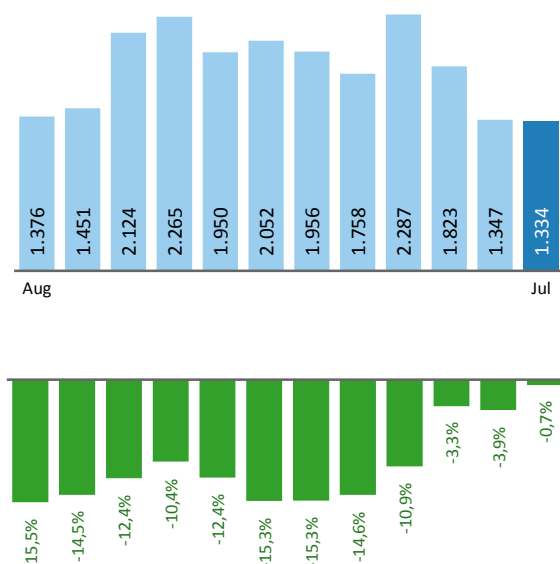
Stellen- und Lehrstellenmarkt Juli 2019

Bestand	+/- zu 2018		Steiermark		Zugang	+/- zu 2018		Steiermark	
	absolut	in %		in %		absolut	in %		in %
offene Stellen (sofort verfügbar)	851	-96 -10,1%	11.768	-6,9%	offene Stellen	450	-13 -2,8%	6.587	-5,4%
offene Stellen (nicht sofort verf.)	161	20 14,2%	1.898	20,6%					
Lehrstellensuchende	43	5 13,2%	1.070	4,4%	Lehrstellensuchende	48	8 20,0%	904	1,6%
offene Lehrstellen (sofort verf.)	99	-16 -13,9%	772	5,0%	offene Lehrstellen	17	-9 -34,6%	275	-11,9%

Veränderung der Arbeitslosigkeit Juli 2019



Veränderung der Arbeitslosigkeit (in den letzten 12 Monaten)

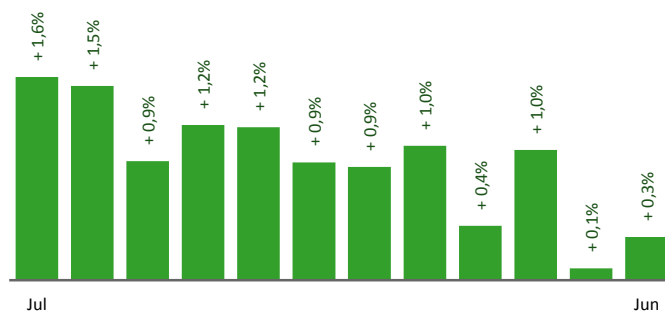


Die Daten auf dieser Seite betreffen den Vormonat Juni

unselbstständig Beschäftigte Juni 2019

	Liezen		Steiermark	
		+/- zu 2018		+/- zu 2018
Summe	33.420	0,3%	537.651	1,6%
Frauen	15.851	0,7%	244.735	1,4%
Männer	17.569	0,0%	292.916	1,7%
< 25 Jahre	4.607	-0,3%	62.706	-0,9%
25 bis 50 Jahre	19.186	-0,9%	326.733	1,0%
> 50 Jahre	9.627	3,2%	148.212	4,0%
AusländerInnen	4.787	6,9%	89.284	8,4%

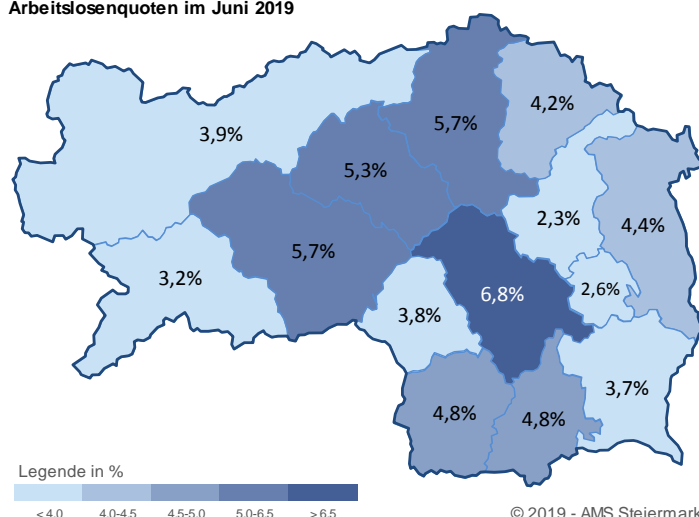
Veränderung der Beschäftigung (in den letzten 12 Monaten)



Arbeitslosenquoten im Juni 2019

	Liezen		Steiermark	
		+/- in %Pkt.		+/- in %Pkt.
Summe	3,9%	-0,2%	5,0%	-0,1%
Frauen	4,2%	-0,6%	5,3%	-0,1%
Männer	3,6%	0,2%	4,9%	-0,1%
< 25 Jahre	3,4%	0,5%	4,7%	0,2%
25 bis 50 Jahre	3,5%	-0,1%	4,5%	-0,2%
> 50 Jahre	4,8%	-0,6%	6,3%	0,0%
AusländerInnen	5,7%	0,3%	7,6%	-0,1%

Arbeitslosenquoten im Juni 2019



Kenndaten nach ausgewählten Wirtschaftsklassen im Monat Juni 2019

Wirtschaftsklasse	vorgemerkte Arbeitslose		Beschäftigte		Arbeitslosenquote		Zugang offene Stellen	
	Veränderung zum Vorjahresmonat	in %	in %	in %	in %Pkt	in %	in %	
Produktion (Herstellung von Waren)	151	2,7%	6.919	1,0%	2,1%	0,0%	14	7,7%
Bauwesen	63	0,0%	2.560	1,7%	2,4%	0,0%	4	-66,7%
Handel	168	-9,7%	4.336	-0,2%	3,7%	-0,4%	40	-32,2%
Verkehrswesen	77	-10,5%	1.975	1,0%	3,8%	-0,5%	7	-53,3%
Beherbergung und Gastronomie	268	-21,6%	3.461	3,1%	7,2%	-2,1%	136	-6,2%
wirtschaftliche Dienstleistungen	269	26,9%	1.709	-3,7%	13,6%	2,9%	45	-75,3%
dar. Überlassung von Arbeitskräften	214	32,9%	941	-7,3%	18,5%	4,8%	36	-77,8%
dar. Gebäudebetreuung	30	-9,1%	477	-0,6%	5,9%	-0,5%	7	-41,7%
Gesundheits- und Sozialwesen	133	-0,7%	2.105	-13,4%	5,9%	0,7%	12	-33,3%
Liezen	1.347	-3,9%	33.420	0,3%	3,9%	-0,2%	304	-37,2%
Steiermark	28.567	-0,4%	537.651	1,6%	5,0%	-0,1%	5.443	-21,0%

Impressum

Herausgeber: Arbeitsmarktservice Steiermark
8020 Graz, Babenbergerstraße 33
Tel. 0316/7081
www.ams.at/stmk

E-Mail: statistik.steiermark@ams.at
Verwendung mit Quellenangabe gestattet



Arbeitsmarktservice Liezen

Hauptstraße 36
8940 Liezen
Tel: (03612) 22 6 81

E-Mail: ams.liezen@ams.at