

Arbeitsmarktinformation August 2019


Arbeitslosigkeit und SchulungsteilnehmerInnen August 2019

		Veränderung zu 2018		Vergleich zur Steiermark	
		absolut	relativ in %		
Bestand vorgemerkte Arbeitslose	1.325	-51	-3,7%	31.348	0,6%
Frauen	705	-73	-9,4%	15.576	0,1%
Männer	620	22	3,7%	15.772	1,2%
unter 25 Jahre	164	-11	-6,3%	3.575	-1,2%
25 bis unter 50 Jahre	690	-19	-2,7%	17.196	-1,9%
über 50 Jahre	471	-21	-4,3%	10.577	5,6%
AusländerInnen	279	11	4,1%	7.535	5,8%
mit ges. Vermittlungseinschränkungen	477	36	8,2%	10.616	6,3%
davon anerkannte Behinderte	109	12	12,4%	1.837	14,2%
in Schulungen des AMS	309	12	4,0%	6.559	-9,2%
Dynamik: arbeitslos geworden	425	-38	-8,2%	7.994	-3,9%
Arbeitslosigkeit beendet	487	15	3,2%	8.242	-5,0%
dar. Arbeitsaufnahmen	309	19	6,6%	3.909	-7,6%

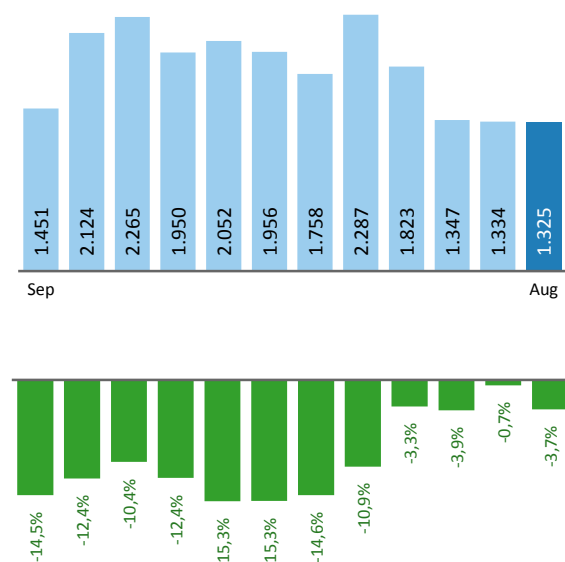
Stellen- und Lehrstellenmarkt August 2019

Bestand	+/- zu 2018			Steiermark		Zugang	+/- zu 2018			Steiermark	
	absolut	in %	in %	absolut	in %		absolut	in %	absolut	in %	
offene Stellen (sofort verfügbar)	796	-124	-13,5%	11.416	-9,8%	offene Stellen	459	-64	-12,2%	5.197	-12,3%
offene Stellen (nicht sofort verf.)	333	33	11,0%	1.830	8,0%						
Lehrstellensuchende	57	19	50,0%	1.120	17,8%	Lehrstellensuchende	54	21	63,6%	729	-0,7%
offene Lehrstellen (sofort verf.)	142	-15	-9,6%	999	16,4%	offene Lehrstellen	25	-21	-45,7%	250	-7,7%

Veränderung der Arbeitslosigkeit August 2019



Veränderung der Arbeitslosigkeit (in den letzten 12 Monaten)

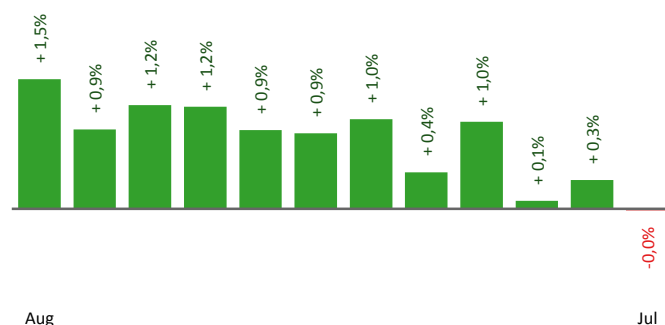


Die Daten auf dieser Seite betreffen den Vormonat Juli

unselbstständig Beschäftigte Juli 2019

	Liezen		Steiermark	
		+/- zu 2018		+/- zu 2018
Summe	34.181	0,0%	543.015	1,3%
Frauen	16.276	0,4%	246.701	1,1%
Männer	17.905	-0,4%	296.314	1,4%
< 25 Jahre	5.293	-1,3%	70.488	-1,1%
25 bis 50 Jahre	19.218	-1,1%	325.087	0,8%
> 50 Jahre	9.670	2,9%	147.440	3,5%
AusländerInnen	4.787	6,9%	89.284	8,4%

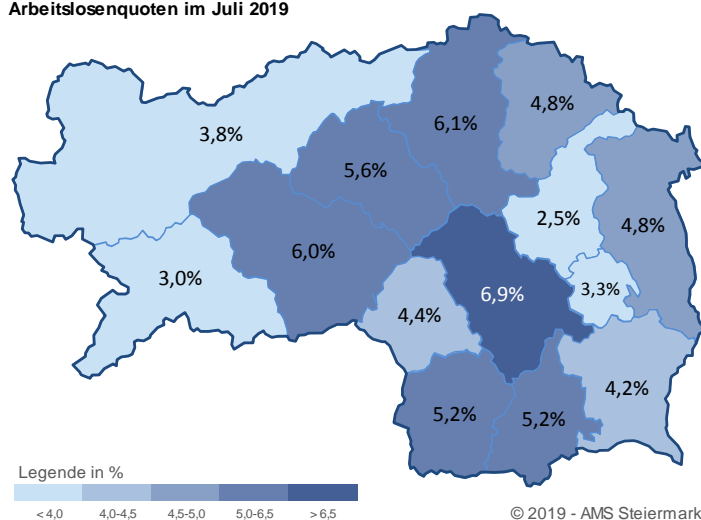
Veränderung der Beschäftigung (in den letzten 12 Monaten)



Arbeitslosenquoten im Juli 2019

	Liezen		Steiermark	
		+/- in %Pkt.		+/- in %Pkt.
Summe	3,8%	0,0%	5,3%	-0,1%
Frauen	4,0%	-0,4%	5,7%	-0,1%
Männer	3,5%	0,3%	5,0%	0,0%
< 25 Jahre	2,7%	-0,4%	4,6%	0,0%
25 bis 50 Jahre	3,6%	0,2%	4,9%	-0,2%
> 50 Jahre	4,7%	-0,3%	6,7%	0,1%
AusländerInnen	5,7%	0,3%	7,6%	-0,1%

Arbeitslosenquoten im Juli 2019



Kenndaten nach ausgewählten Wirtschaftsklassen im Monat Juli 2019

Wirtschaftsklasse	vorgemerkte Arbeitslose		Beschäftigte		Arbeitslosenquote		Zugang offene Stellen	
	Veränderung zum Vorjahresmonat	in %	in %	in %	in %Pkt	in %Pkt	in %	
Produktion (Herstellung von Waren)	155	5,4%	7.058	0,3%	2,1%	0,1%	22	-37,1%
Bauwesen	65	16,1%	2.623	-0,6%	2,4%	0,3%	9	-47,1%
Handel	175	-8,4%	4.384	-0,8%	3,8%	-0,3%	75	-10,7%
Verkehrswesen	62	-18,4%	2.025	1,1%	3,0%	-0,7%	10	-23,1%
Beherbergung und Gastronomie	179	-17,9%	3.800	3,7%	4,5%	-1,1%	158	1,9%
wirtschaftliche Dienstleistungen	279	11,6%	1.718	-2,4%	14,0%	1,5%	98	21,0%
dar. Überlassung von Arbeitskräften	219	18,4%	929	-6,7%	19,1%	3,4%	77	37,5%
dar. Gebäudebetreuung	29	-34,1%	488	2,7%	5,6%	-2,9%	13	-23,5%
Gesundheits- und Sozialwesen	156	4,0%	2.078	-14,6%	7,0%	1,2%	12	50,0%
Liezen	1.334	-0,7%	34.181	0,0%	3,8%	0,0%	450	-2,8%
Steiermark	30.544	0,0%	543.015	1,3%	5,3%	-0,1%	6.587	-5,4%

Impressum

Herausgeber: Arbeitsmarktservice Steiermark
 8020 Graz, Babenbergerstraße 33
 Tel. 0316/7081
www.ams.at/stmk

E-Mail: statistik.steiermark@ams.at
 Verwendung mit Quellenangabe gestattet



Arbeitsmarktservice Liezen

Hauptstraße 36
 8940 Liezen
 Tel: (03612) 22 6 81

E-Mail: ams.liezen@ams.at