

Arbeitsmarktinformation September 2019


Arbeitslosigkeit und SchulungsteilnehmerInnen September 2019

		Veränderung zu 2018		Vergleich zur Steiermark	
		absolut	relativ in %		
Bestand vorgemerkte Arbeitslose	1.417	-34	-2,3%	29.718	0,1%
Frauen	752	-74	-9,0%	14.138	-1,9%
Männer	665	40	6,4%	15.580	2,0%
unter 25 Jahre	178	-15	-7,8%	3.452	-1,8%
25 bis unter 50 Jahre	727	-37	-4,8%	16.098	-3,1%
über 50 Jahre	512	18	3,6%	10.168	6,2%
AusländerInnen	319	21	7,0%	7.719	4,8%
mit ges. Vermittlungseinschränkungen	469	24	5,4%	10.355	5,7%
davon anerkannte Behinderte	118	13	12,4%	1.804	11,0%
in Schulungen des AMS	356	-32	-8,2%	7.323	-6,2%
Dynamik: arbeitslos geworden	705	10	1,4%	9.436	1,3%
Arbeitslosigkeit beendet	662	10	1,5%	12.299	3,1%
dar. Arbeitsaufnahmen	371	19	5,4%	6.723	5,8%

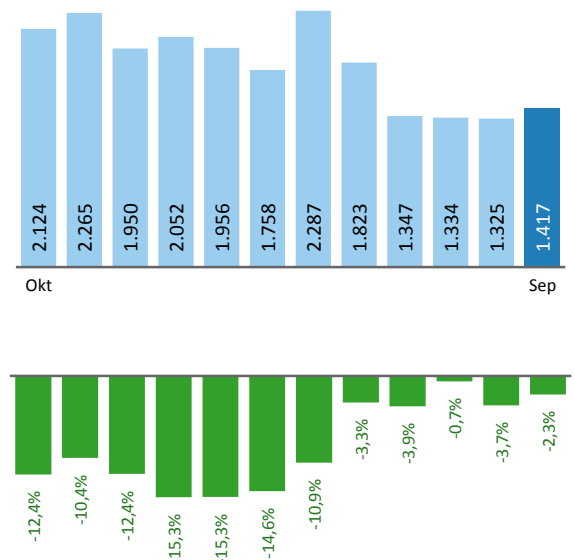
Stellen- und Lehrstellenmarkt September 2019

Bestand	+/- zu 2018		Steiermark		Zugang	+/- zu 2018		Steiermark			
	absolut	in %	absolut	in %		absolut	in %	absolut	in %		
offene Stellen (sofort verfügbar)	840	-2	-0,2%	11.452	-5,7%	offene Stellen	657	165	33,5%	5.846	6,2%
offene Stellen (nicht sofort verf.)	582	61	11,7%	2.086	12,3%						
Lehrstellensuchende	31	17	121,4%	897	-0,9%	Lehrstellensuchende	34	11	47,8%	838	2,3%
offene Lehrstellen (sofort verf.)	153	-22	-12,6%	1.136	12,8%	offene Lehrstellen	27	6	28,6%	382	1,9%

Veränderung der Arbeitslosigkeit September 2019



Veränderung der Arbeitslosigkeit (in den letzten 12 Monaten)

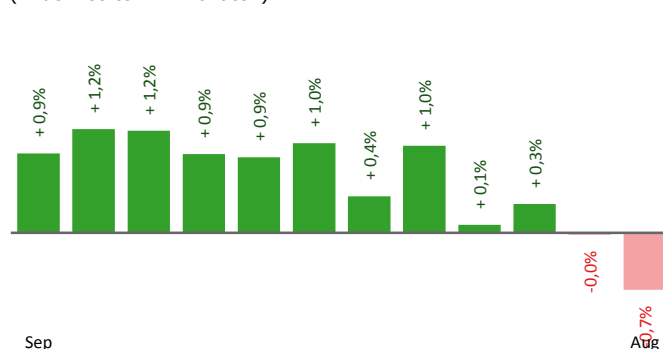


Die Daten auf dieser Seite betreffen den Vormonat August

unselbstständig Beschäftigte August 2019

	Liezen		Steiermark	
		+/- zu 2018		+/- zu 2018
Summe	33.748	-0,7%	537.425	0,2%
Frauen	16.030	-0,3%	243.789	0,2%
Männer	17.718	-1,0%	293.636	0,1%
< 25 Jahre	4.971	-3,6%	66.124	-5,2%
25 bis 50 Jahre	19.082	-1,7%	323.589	0,1%
> 50 Jahre	9.695	3,1%	147.712	3,1%
AusländerInnen	4.872	5,2%	88.731	4,8%

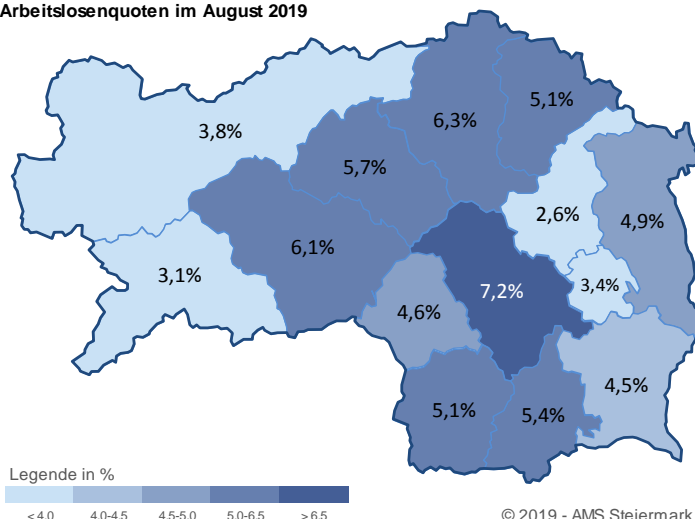
Veränderung der Beschäftigung (in den letzten 12 Monaten)



Arbeitslosenquoten im August 2019

	Liezen		Steiermark	
		+/- in %Pkt.		+/- in %Pkt.
Summe	3,8%	-0,1%	5,5%	0,0%
Frauen	4,2%	-0,4%	6,0%	0,0%
Männer	3,4%	0,1%	5,1%	0,0%
< 25 Jahre	3,2%	-0,1%	5,1%	0,2%
25 bis 50 Jahre	3,5%	0,0%	5,0%	-0,1%
> 50 Jahre	4,6%	-0,3%	6,7%	0,1%
AusländerInnen	5,4%	-0,1%	7,8%	0,1%

Arbeitslosenquoten im August 2019



Kenndaten nach ausgewählten Wirtschaftsklassen im Monat August 2019

Wirtschaftsklasse	vorgemerkte Arbeitslose		Beschäftigte		Arbeitslosenquote		Zugang offene Stellen	
	Veränderung zum Vorjahresmonat	in %	in %	in %	in %Pkt	in %	in %	
Produktion (Herstellung von Waren)	167	8,4%	6.924	-0,7%	2,4%	0,2%	24	-35,1%
Bauwesen	60	-9,1%	2.620	-0,3%	2,2%	-0,2%	12	71,4%
Handel	181	-8,6%	4.388	-0,9%	4,0%	-0,3%	79	-10,2%
Verkehrswesen	62	-4,6%	1.978	-0,7%	3,0%	-0,1%	18	-5,3%
Beherbergung und Gastronomie	188	-18,3%	3.716	2,0%	4,8%	-1,1%	208	-14,4%
wirtschaftliche Dienstleistungen	237	11,8%	1.727	-4,6%	12,1%	1,6%	64	0,0%
dar. Überlassung von Arbeitskräften	174	13,0%	934	-10,7%	15,7%	2,9%	43	-17,3%
dar. Gebäudebetreuung	35	-12,5%	496	3,3%	6,6%	-1,1%	19	111,1%
Gesundheits- und Sozialwesen	171	3,6%	2.072	-14,9%	7,6%	1,3%	7	-73,1%
Liezen	1.325	-3,7%	33.748	-0,7%	3,8%	-0,1%	459	-12,2%
Steiermark	31.348	0,6%	537.425	0,2%	5,5%	0,0%	5.197	-12,3%

Impressum

Herausgeber: Arbeitsmarktservice Steiermark
8020 Graz, Babenbergerstraße 33
Tel. 0316/7081
www.ams.at/stmk

E-Mail: statistik.steiermark@ams.at
Verwendung mit Quellenangabe gestattet



Arbeitsmarktservice Liezen

Hauptstraße 36
8940 Liezen
Tel: (03612) 22 6 81

E-Mail: ams.liezen@ams.at