

## Arbeitsmarktinformation Oktober 2019


### Arbeitslosigkeit und SchulungsteilnehmerInnen Oktober 2019

		Veränderung zu 2018		Vergleich zur Steiermark	
		absolut	relativ in %		
<b>Bestand vorgemerkte Arbeitslose</b>	<b>2.194</b>	<b>70</b>	<b>3,3%</b>	<b>31.377</b>	<b>1,1%</b>
Frauen	1.223	-36	-2,9%	14.771	-0,9%
Männer	971	106	12,3%	16.606	2,8%
unter 25 Jahre	279	12	4,5%	3.429	-2,3%
25 bis unter 50 Jahre	1.197	9	0,8%	17.167	-0,9%
über 50 Jahre	718	49	7,3%	10.781	5,6%
AusländerInnen	525	26	5,2%	8.364	6,9%
mit ges. Vermittlungseinschränkungen	539	56	11,6%	10.782	6,5%
davon anerkannte Behinderte	134	24	21,8%	1.883	12,1%
in Schulungen des AMS	356	-49	-12,1%	7.679	-6,3%
Dynamik: arbeitslos geworden	1.265	112	9,7%	9.936	-1,4%
Arbeitslosigkeit beendet	529	-25	-4,5%	9.296	-8,3%
dar. Arbeitsaufnahmen	257	-24	-8,5%	4.351	-4,2%

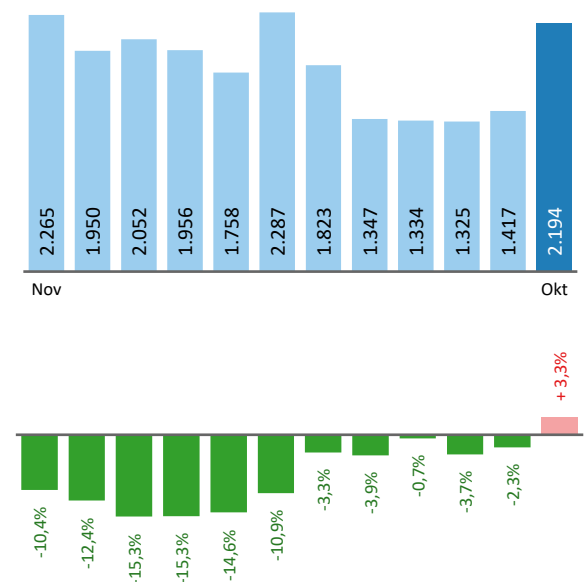
### Stellen- und Lehrstellenmarkt Oktober 2019

Bestand	+/- zu 2018			Steiermark		Zugang	+/- zu 2018			Steiermark	
	absolut	in %		absolut	in %		absolut	in %	absolut	in %	
offene Stellen (sofort verfügbar)	867	60	7,4%	10.625	-11,3%	offene Stellen	827	67	8,8%	6.258	-0,9%
offene Stellen (nicht sofort verf.)	746	49	7,0%	2.296	11,9%						
Lehrstellensuchende	21	-1	-4,5%	757	-8,8%	Lehrstellensuchende	19	-3	-13,6%	749	-5,3%
offene Lehrstellen (sofort verf.)	153	-13	-7,8%	901	3,6%	offene Lehrstellen	77	43	126,5%	620	40,9%

### Veränderung der Arbeitslosigkeit Oktober 2019



### Veränderung der Arbeitslosigkeit (in den letzten 12 Monaten)



## Die Daten auf dieser Seite betreffen den Vormonat September

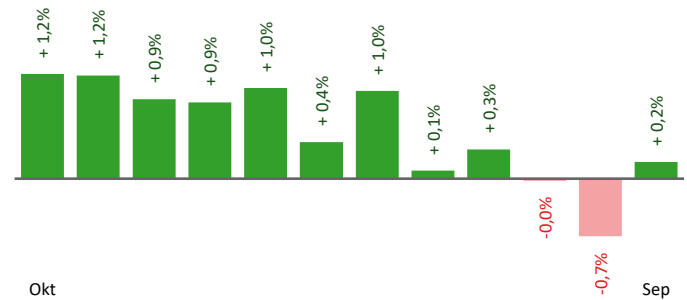
### unselbstständig Beschäftigte September 2019

	Liezen		Steiermark	
		+/- zu 2018		+/- zu 2018
<b>Summe</b>	<b>33.349</b>	<b>0,2%</b>	<b>542.330</b>	<b>1,4%</b>
Frauen	15.734	0,4%	245.863	1,3%
Männer	17.615	0,0%	296.467	1,4%
< 25 Jahre	4.728	0,1%	65.169	-0,7%
25 bis 50 Jahre	18.978	-1,2%	327.427	0,7%
> 50 Jahre	9.643	3,1%	149.734	3,9%
AusländerInnen	4.677	5,0%	93.266	8,6%

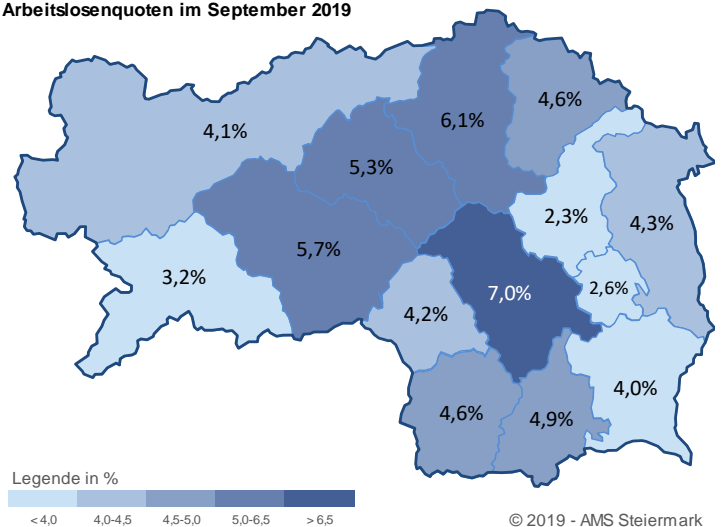
### Arbeitslosenquoten im September 2019

	Liezen		Steiermark	
		+/- in %Pkt.		+/- in %Pkt.
<b>Summe</b>	<b>4,1%</b>	<b>-0,1%</b>	<b>5,2%</b>	<b>-0,1%</b>
Frauen	4,6%	-0,4%	5,4%	-0,2%
Männer	3,6%	0,2%	5,0%	0,0%
< 25 Jahre	3,6%	-0,3%	5,0%	-0,1%
25 bis 50 Jahre	3,7%	-0,1%	4,7%	-0,2%
> 50 Jahre	5,0%	0,0%	6,4%	0,1%
AusländerInnen	6,4%	0,1%	7,6%	-0,3%

### Veränderung der Beschäftigung (in den letzten 12 Monaten)



### Arbeitslosenquoten im September 2019



### Kenndaten nach ausgewählten Wirtschaftsklassen im Monat September 2019

Wirtschaftsklasse	vorgemerkte Arbeitslose		Beschäftigte		Arbeitslosenquote		Zugang offene Stellen	
	Veränderung zum Vorjahresmonat	in %	in %	in %	in %Pkt	in %	in %	
Produktion (Herstellung von Waren)	155	6,2%	6.935	0,3%	2,2%	0,1%	22	10,0%
Bauwesen	61	19,6%	2.604	-0,6%	2,3%	0,4%	15	150,0%
Handel	173	-2,3%	4.371	-0,1%	3,8%	-0,1%	51	-28,2%
Verkehrswesen	66	-17,5%	1.971	0,7%	3,2%	-0,7%	21	-27,6%
Beherbergung und Gastronomie	306	-21,1%	3.290	1,9%	8,5%	-2,2%	367	44,5%
wirtschaftliche Dienstleistungen	242	21,6%	1.715	-3,5%	12,4%	2,3%	103	102,0%
dar. Überlassung von Arbeitskräften	192	29,7%	938	-8,7%	17,0%	4,4%	86	405,9%
dar. Gebäudebetreuung	31	-11,4%	486	1,7%	6,0%	-0,8%	9	-52,6%
Gesundheits- und Sozialwesen	161	12,6%	2.118	-13,3%	7,1%	1,5%	13	-13,3%
<b>Liezen</b>	<b>1.417</b>	<b>-2,3%</b>	<b>33.349</b>	<b>0,2%</b>	<b>4,1%</b>	<b>-0,1%</b>	<b>657</b>	<b>33,5%</b>
<b>Steiermark</b>	<b>29.718</b>	<b>0,1%</b>	<b>542.330</b>	<b>1,4%</b>	<b>5,2%</b>	<b>-0,1%</b>	<b>5.846</b>	<b>6,2%</b>

### Impressum

Herausgeber: Arbeitsmarktservice Steiermark  
8020 Graz, Babenbergerstraße 33  
Tel. 03 16/7081  
www.ams.at/stmk

E-Mail: statistik.steiermark@ams.at  
Verwendung mit Quellenangabe gestattet



### Arbeitsmarktservice Liezen

Hauptstraße 36  
8940 Liezen  
Tel: (03612) 22 6 81

E-Mail: ams.liezen@ams.at