

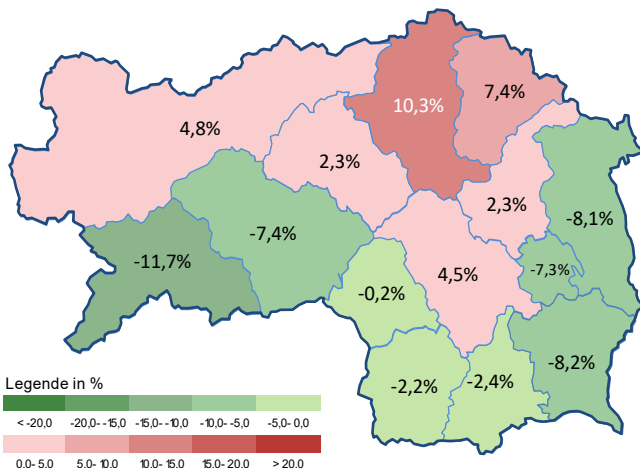
#### Arbeitsmarktkennndaten Januar 2020

		Veränderung zu 2019		Vergleich zur Steiermark	
		absolut	relativ in %		
<b>Bestand vorgemerkte Arbeitslose</b>	<b>2.151</b>	<b>99</b>	<b>4,8%</b>	<b>44.973</b>	<b>0,3%</b>
Frauen	710	-9	-1,3%	16.242	1,7%
Männer	1.441	108	8,1%	28.731	-0,5%
unter 25 Jahre	247	27	12,3%	4.796	6,3%
25 bis unter 50 Jahre	1.158	40	3,6%	25.114	-1,9%
über 50 Jahre	746	32	4,5%	15.063	2,2%
AusländerInnen	430	25	6,2%	12.128	9,7%
mit ges. Vermittlungseinschränkungen	562	98	21,1%	12.521	6,0%
davon anerkannte Behinderte	142	27	23,5%	2.237	13,8%
in Schulungen des AMS	344	8	2,4%	7.561	-5,8%
Dynamik: arbeitslos geworden	990	78	8,6%	13.089	-1,6%
Arbeitslosigkeit beendet	716	-109	-13,2%	13.060	-1,1%
dar. Arbeitsaufnahmen	437	-124	-22,1%	7.735	3,6%

#### Stellen- und Lehrstellenmarkt Januar 2020

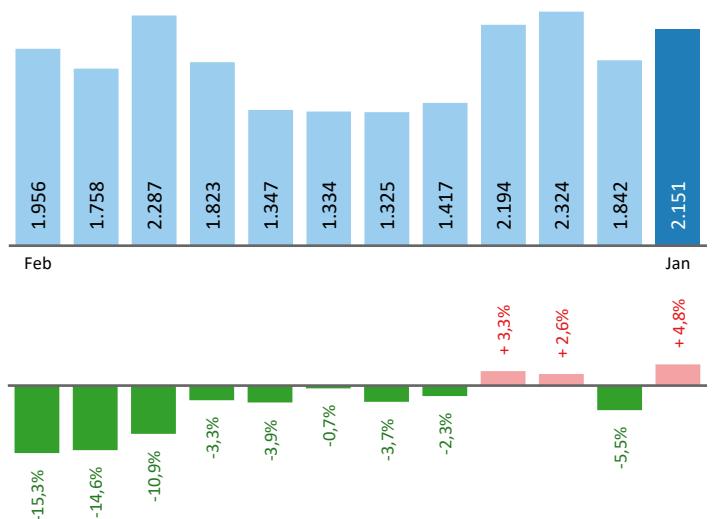
Bestand	Steiermark			Zugang	Steiermark		
	±/- zu 2019		in %		±/- zu 2019		in %
	absolut	in %			absolut	in %	
offene Stellen (sofort verfügbar)	808	54 7,2%	9.664 -4,6%	offene Stellen	515	22 4,5%	6.969 -2,6%
offene Stellen (nicht sof. verf.)	202	22 12,2%	2.289 1,2%				
Lehrstellensuchende	16	-10 -38,5%	625 -9,2%	Lehrstellensuchende	18	-6 -25,0%	585 -23,4%
offene Lehrstellen (sofort verf.)	125	17 15,7%	851 4,8%	offene Lehrstellen	59	-21 -26,3%	806 -28,8%

#### Veränderung der Arbeitslosigkeit im Januar 2020



#### Veränderung der Arbeitslosigkeit

(in den letzten 12 Monaten)

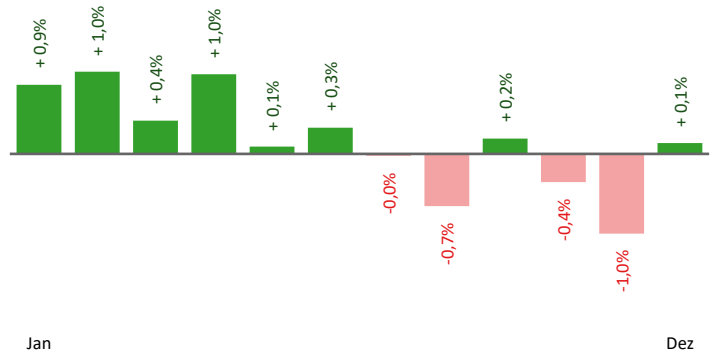


## Beschäftigte und Arbeitslosenquoten des Vormonats Dezember 2019

### unselbstständig Beschäftigte Dezember 2019

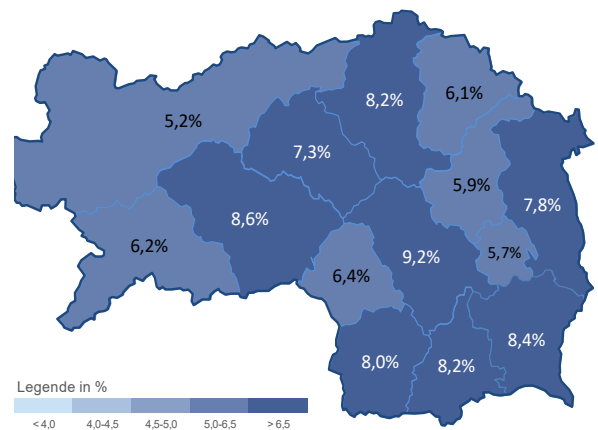
	Liezen		Steiermark	
		+/- zu 2018		+/- zu 2018
<b>Summe</b>	<b>33.438</b>	<b>0,1%</b>	<b>519.747</b>	<b>0,8%</b>
Frauen	16.069	-0,2%	242.654	0,7%
Männer	17.369	0,5%	277.093	1,0%
< 25 Jahre	4.797	0,3%	60.579	-2,2%
25 bis 50 Jahre	18.912	-1,5%	314.406	0,3%
> 50 Jahre	9.729	3,5%	144.762	3,4%
AusländerInnen	4.958	4,9%	81.558	6,4%

### Veränderung der Beschäftigten (in den letzten 12 Monaten)



### Arbeitslosenquoten Dezember 2019

	Liezen		Steiermark	
		+/- in %Pkt.		+/- in %Pkt.
<b>Summe</b>	<b>5,2%</b>	<b>-0,3%</b>	<b>7,8%</b>	<b>0,1%</b>
Frauen	4,2%	-0,4%	6,2%	0,0%
Männer	6,1%	-0,2%	9,1%	0,1%
< 25 Jahre	4,4%	-0,4%	7,5%	0,6%
25 bis 50 Jahre	5,0%	-0,3%	7,3%	-0,1%
> 50 Jahre	6,0%	-0,3%	8,9%	0,0%
AusländerInnen	7,8%	-0,9%	13,0%	0,1%



### Kenndaten nach ausgewählten Wirtschaftsklassen im Monat Dezember 2019

Veränderung zum Vorjahresmonat	vorgemerkte Arbeitslose		Beschäftigte		Arbeitslosenquote		Zugang offene Stellen	
		in %		in %		in %Pkt		in %
Produktion (Herstellung von Waren)	193	10,9%	6.816	-1,0%	2,8%	0,3%	18	-18,2%
Bauwesen	397	-18,1%	2.066	3,7%	16,1%	-3,5%	17	142,9%
Handel	192	2,7%	4.453	0,6%	4,1%	0,1%	50	2,0%
Verkehrswesen	65	20,4%	2.267	0,0%	2,8%	0,5%	11	37,5%
Beherbergung und Gastronomie	212	-20,3%	3.838	1,3%	5,2%	-1,3%	182	19,0%
wirtschaftliche Dienstleistungen	316	2,6%	1.653	-5,2%	16,0%	1,0%	63	10,5%
dar. Überlassung von Arbeitskräften	233	-0,4%	894	-10,4%	20,7%	1,7%	41	-14,6%
dar. Gebäudebetreuung	59	20,4%	440	-1,3%	11,8%	1,9%	7	-12,5%
Gesundheits- und Sozialwesen	149	4,2%	2.122	-14,0%	6,6%	1,1%	11	-8,3%
<b>Liezen</b>	<b>1.842</b>	<b>-5,5%</b>	<b>33.438</b>	<b>0,1%</b>	<b>5,2%</b>	<b>-0,3%</b>	<b>385</b>	<b>14,9%</b>
Steiermark	43.856	1,6%	519.747	0,8%	7,8%	0,1%	3.619	10,3%

#### Arbeitsmarktservice Liezen

Hauptstraße 36  
8940 Liezen  
Tel: +43 3612 22 6 81

E-Mail: ams.liezen@ams.at



#### Medieninhaber, Verleger und Herausgeber

Arbeitsmarktservice Steiermark  
8020 Graz, Babenbergerstraße 33 | Tel. +43 316 7081  
<https://www.ams.at/#steiermark> | statistik.steiermark@ams.at

Verwendung mit Quellenangabe gestattet